

Tricoter un châle facile et rapide au crochet

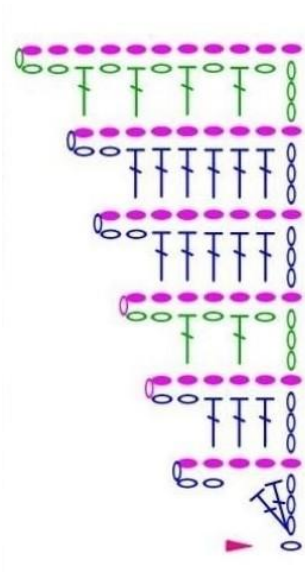
15 septembre 2021 par [grenouilletricote](#)

Bonjour, je vous propose de tricoter un châle facile et rapide au crochet. Il se travaille très simplement avec des brides et des mailles en l'air. Il a l'avantage de permettre toutes les tailles voulues. Mais aussi de se travailler avec une laine pour un crochet allant du 2.5 au 4. Que demander de plus, les explications peut-être.



Commençons par les dimensions, suivant la grosseur de la laine et de la taille du crochet, Il fait entre 100cm et 150 cm. Pour une dimension au plus large, c'est à dire au centre du châle, allant de 33 cm à 50 cm.

Le dessin se fait sur 6 rangs que l'on répète autant de fois que l'on veut. Les points utilisés sont des mailles en l'air, des brides et des mailles coulées, qui sont représentées par les points roses.



Vous recommencez toujours un nouveau rang sur le côté droit. Cela grâce au retour en mailles coulées. En plus, elles vont donner un relief intéressant. C'est une impression de brides torsées, alors que ce sont des mailles coulées.




Vous augmentez autant de fois qu'il faut pour la longueur et la largeur voulue. C'est à dire au minimum 33 ou 35 cm. Ensuite vous inversez, plutôt que de faire des augmentations, vous diminuez le travail à chaque fin de rang. Mais avant pour le rang qui marque le milieu, vous faite 3 mailles en l'air, vous revenez sur en mailles coulées sur tout le rang.




Vous refaites un rang avec le même nombre de bride. Comme on le voit sur la photo. Pour les rangs suivant vous arrêtez 2 brides avant la fin. Vous faite les mailles en l'air et vous revenez en mailles coulées.



Je vous mets une photo avec le détail. Vous remarquerez les brides croisées au lieu de brides simples. Une autre façon de le faire tout aussi joli.



Pour réaliser ce petit châle vraiment facile, il vous faudra environ 6 pelotes ou 3 écheveaux. Il est à faire dans toutes les couleurs, il sera toujours réussi



Ce châle viendra couvrir vos épaules sans soucis, ou vous serviras d'écharpe confortable suivant le fil que vous choisirez.

Bonne journée.