

Proposé par la Grenouille tricote PUBLIÉ 22 MAI 2020

Quelques modèles de chaussons bébé

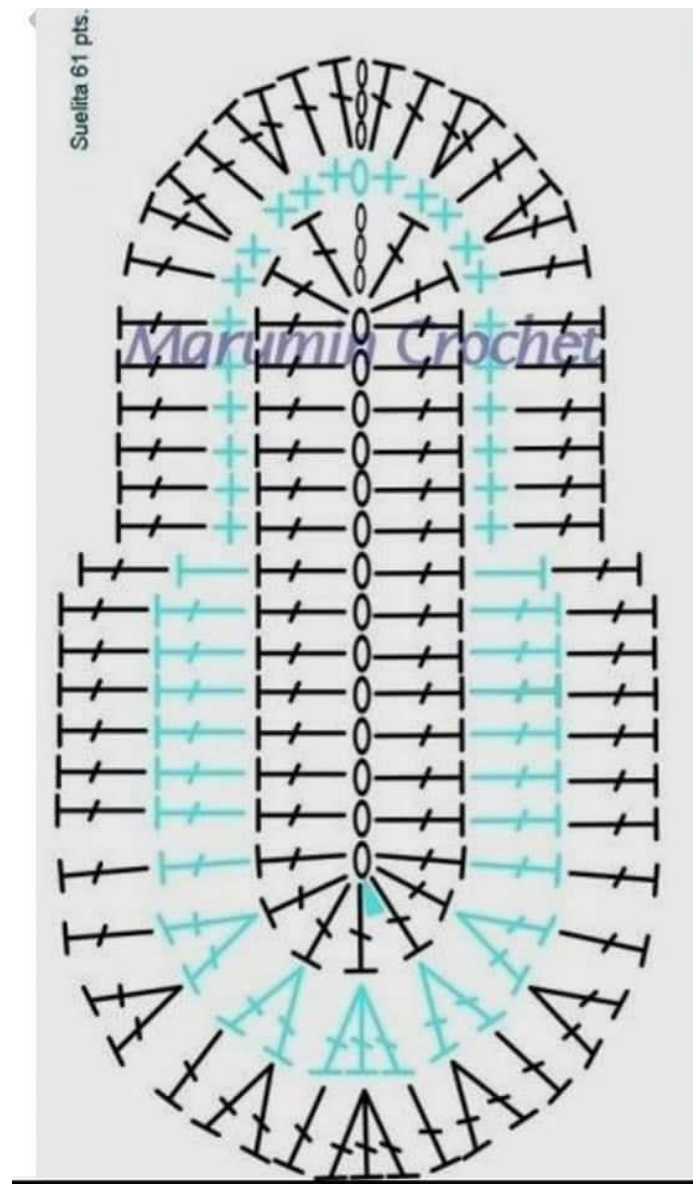
Bonjour, les bébés c'est une belle histoire d'amour, je ne trouve rien de plus réjouissant que de préparer un peu de layette pour un bébé, je vous propose aujourd'hui Quelques modèles de chaussons bébé.



Il y a bien sur les chaussons classiques et basiques.

J'ai trouvé sur le net quelques idées de décorations pour des chaussons réalisés au crochet , je les partage avec vous .

La base de la semelle est toujours la même :



La voilà, je vous met tout de suite [le lien de la bible de la sérial crocheteuse](#) toujours utile .pour comprendre les différents symboles utilisés dans un diagramme.

Voilà un tableau des mesures de pieds de nos bébés c'est toujours utile.

RÉFÉRENCES TAILLES BÉBÉ



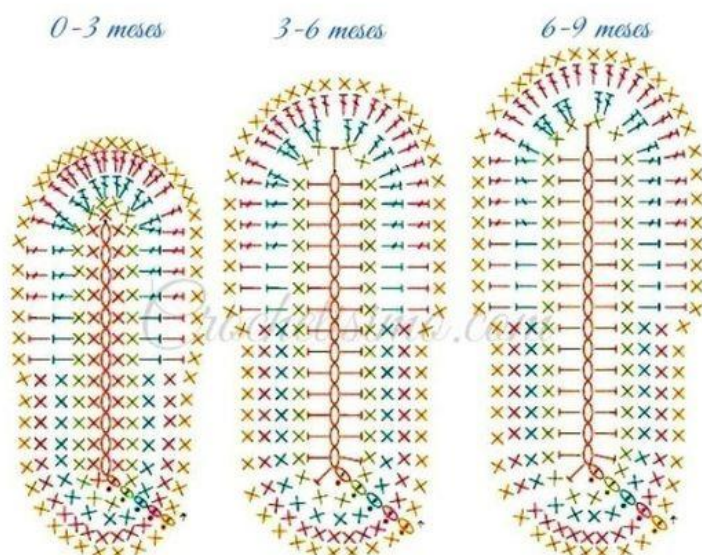
CHAUSSURES		
Taille du pied (cm)	Âge	Pointure de chaussures
9	0-3 mois	16
11.75	3-6 mois	18
13	6-12 mois	20
14.5	12-18 mois	22
15.75	18-24 mois	24
17	2-3 ans	26
18.25	3-4 ans	28

VÊTEMENTS	
Taille du bébé (cm)	Taille de vêtement
42	Prématurés (000)
45	Prématurés (00)
50	Naissance
54	1 mois
60	3 mois
67	6 mois
71	9 mois
74	12 mois
81	18 mois
86	24 mois
94	36 mois

BONNET				
Âge (mois)	0-1	3-6	12-18	24-36
Tour de tête (cm)	37-40	43-45	47-48	49-50

[issu du site Aubert](#)

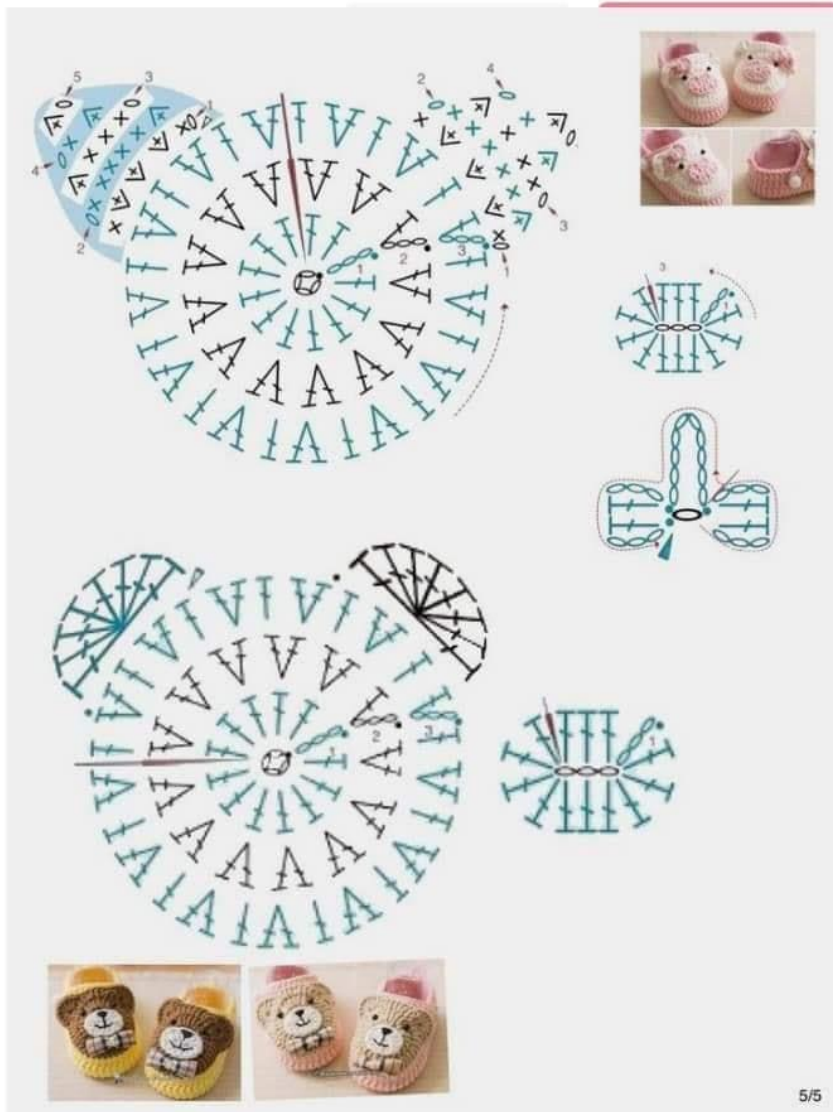
Et je vous met aussi une équivalence au crochet




Bien sur avant de commencer, je vous conseille de faire un échantillon avec la laine, il vous permettra de calculer le nombre de mailles et d'ajuster au mieux le chausson.

Maintenant que vous avez toutes les indications pour la semelle, il ne reste plus qu'à vous décider pour la décoration, et là c'est difficile, car tout est beau .

Voilà quelques idées avec les diagrammes .



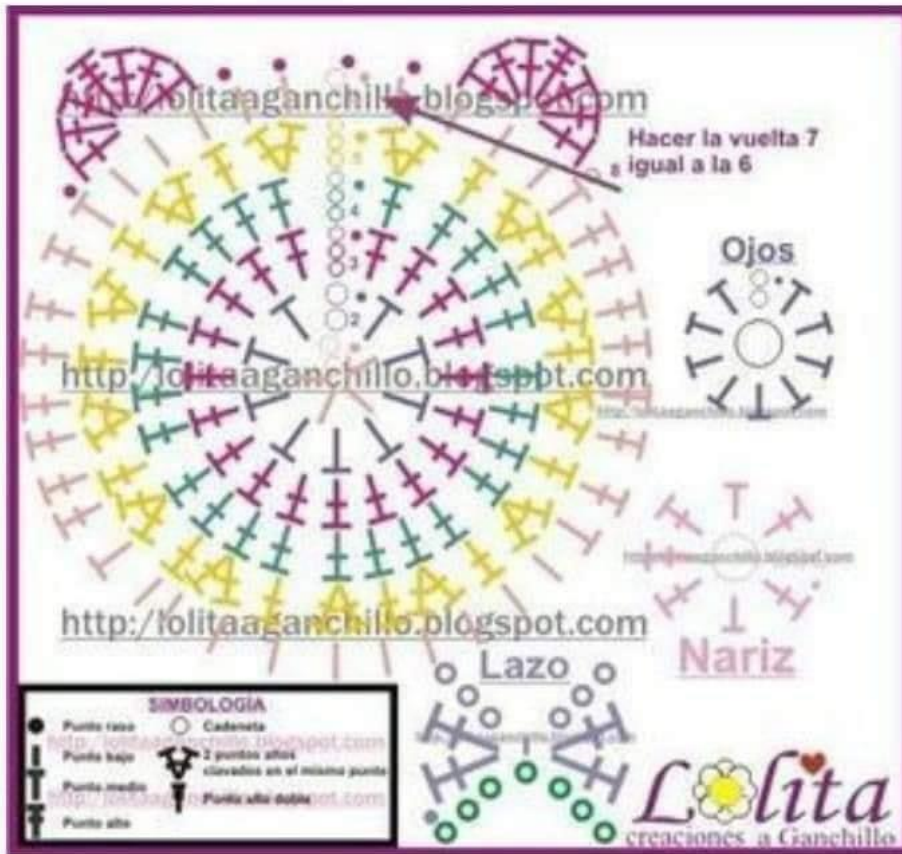
Une autre jolie version à faire dans toutes les couleurs.



sur cette feuille, le fond de la semelle est en gris, les rangs que l'on voit en blanc, bleu et saumon, sont les cotés du chausson .



Voici d'autres modèles à coudre sur le chausson.



Celui-ci correspond à la première photo des chaussons bleus



Il y a du choix et des idées, le plus dur c'est de choisir.

Une fois que vous avez choisi, les chaussons vont assez vite à faire, le plus long sera de rentrer les fils.

Il faut peu de laine pour les faire, l'idéal c'est une grosseur pour un crochet n°2.5 - 3.

Je n'ai pas plus d'indications sur les grosseurs de crochets, ni sur la quantité. Comme je vous le disais plus haut, il faut faire un essai pour ajuster les mesures et votre travail.

Il y a encore bien d'autres petites décorations possibles, se sera pour une autre fois

N'hésitez pas à visiter ma mercerie et vous abonner à la newsletter.

Bonne journée.