

## Au premier regard Oh qu'il est joli celui là

Bonjour, au premier regard Oh qu'il est joli celui là !

C'est la première réflexion que j'ai eu en voyant ce modèle.



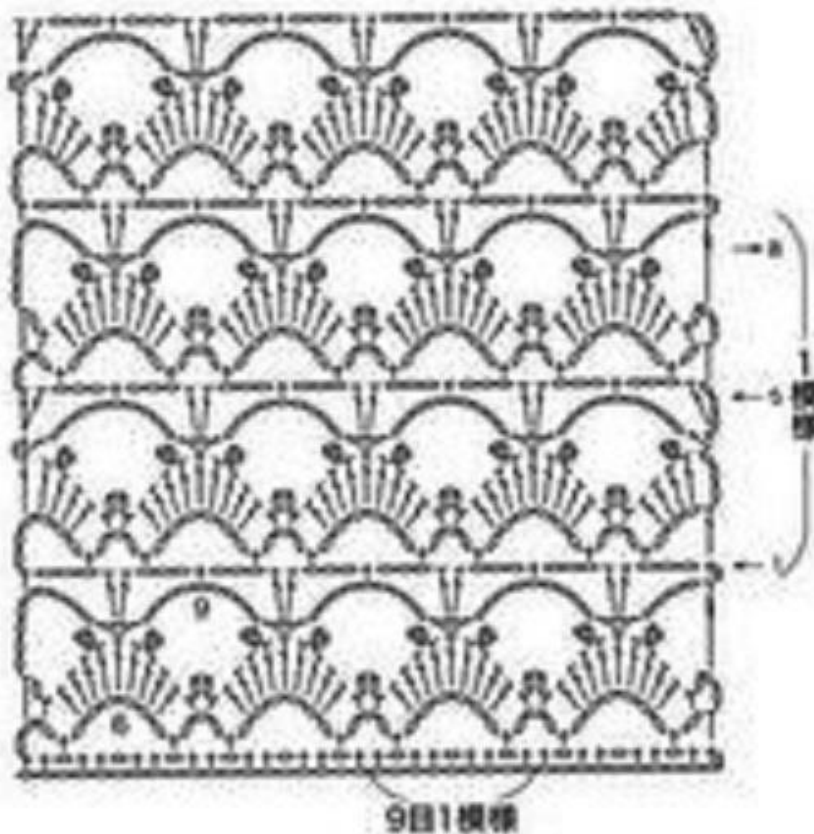
Enfin c'est mon impression, personnellement j'aime beaucoup cette finesse de dessin, c'est presque de la dentelle.

Il se travaille en 2 fois au niveau des points, vous commencez par le dessin de dentelle

Voilà le diagramme avec [le lien de la bible de la sérial crocheteuse](#) toujours utile pour comprendre les différents symboles utilisés dans un diagramme.

Vous avez des mailles en l'air, des mailles serrées, des bride et des picots de 3 mailles en l'air fermés par une maille coulée.

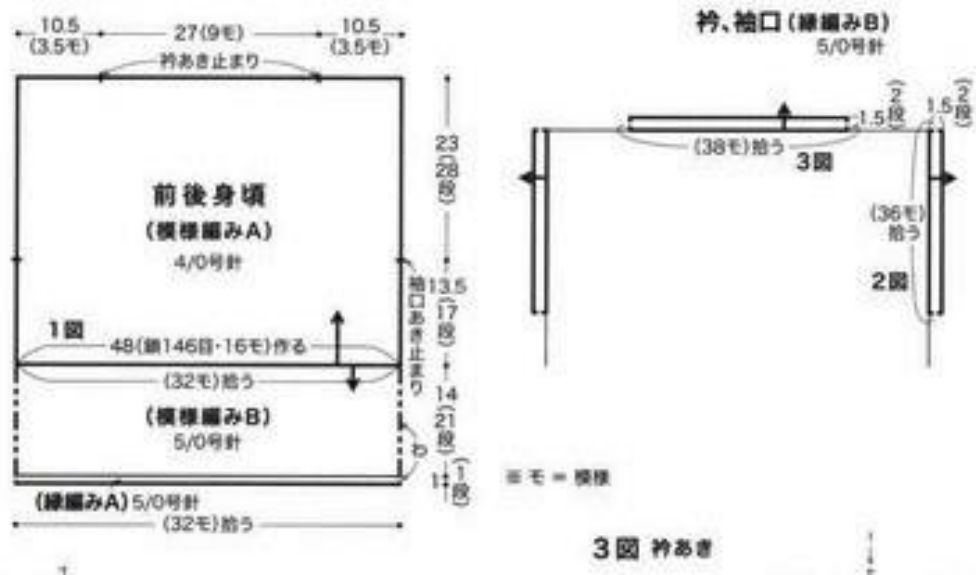
### 模様編みA



→ = 糸をつける  
← = 糸を切る

Le point se fait sur un multiple de 9 m et sur 8 rangs, car le dessin est en quinconce.

je vous met aussi le schéma de construction de ce pull




Ce qui nous permet de voir qu'il faut commencer par le dessin de dentelle , vous faites un rectangle selon vos dimensions, car l'avantage de ce point , c'est que vous pouvez l'adapter à toutes les tailles sans problème.

En plus les pièces sont faites droites, donc pas de complication avec les diminutions ou les augmentations.

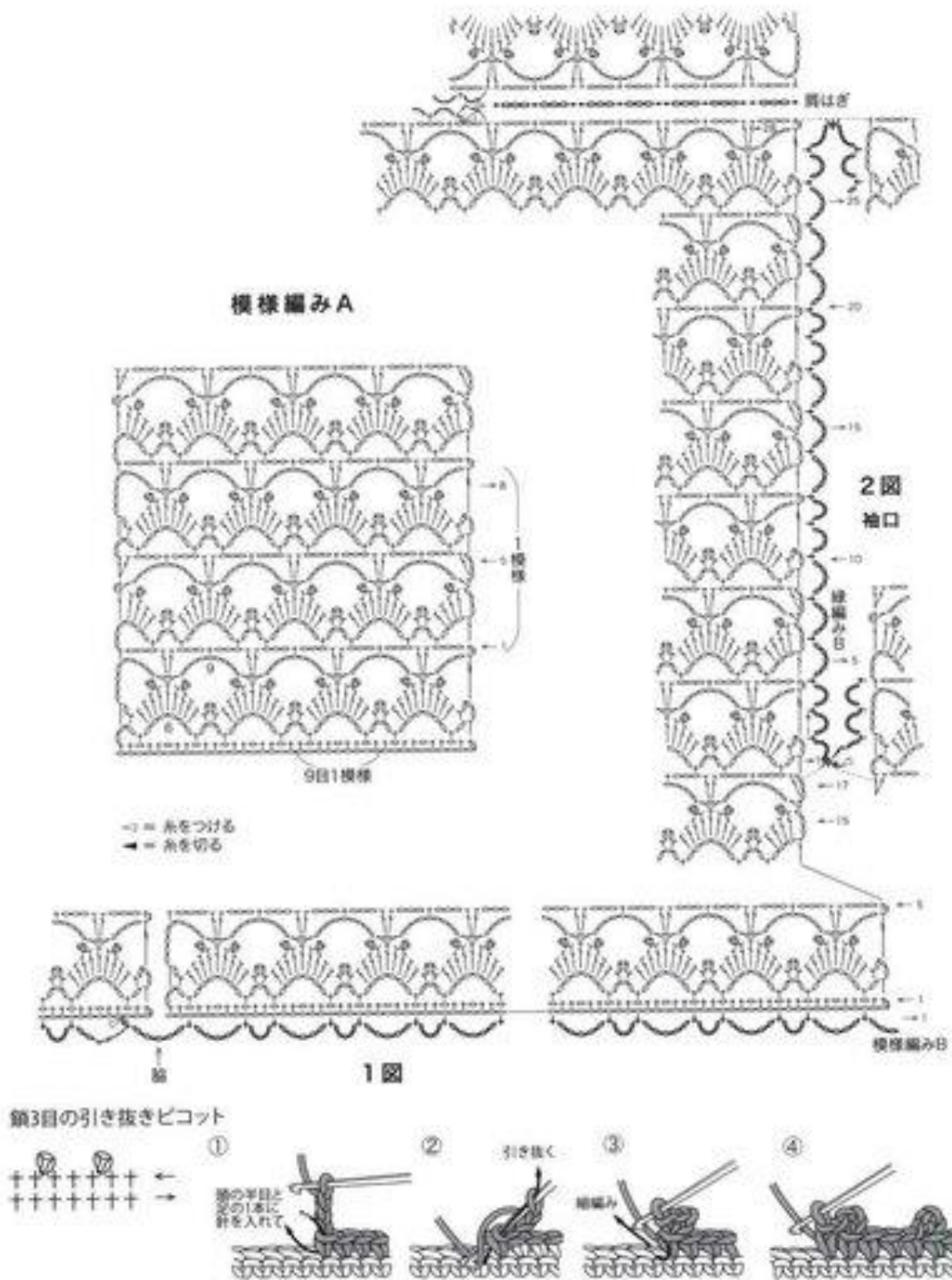
Lorsque vous avez fait le dos et le devant, vous les assemblez avant de faire le bas avec les arceaux.

L'assemblage du dos et devant se fait avec un rang de mailles en l'air qui prend les 2 cotés.

Je vous ai fait un agrandissement de cette partie d'assemblage



Et voilà la vue dans son ensemble.



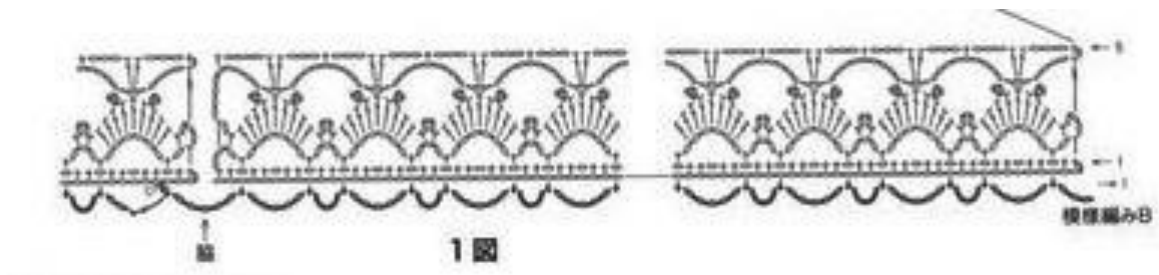
www.crafts.com

Sur cette feuille vous avez le détail de la bordure en arceau qui est faite pour l'emmanchure.

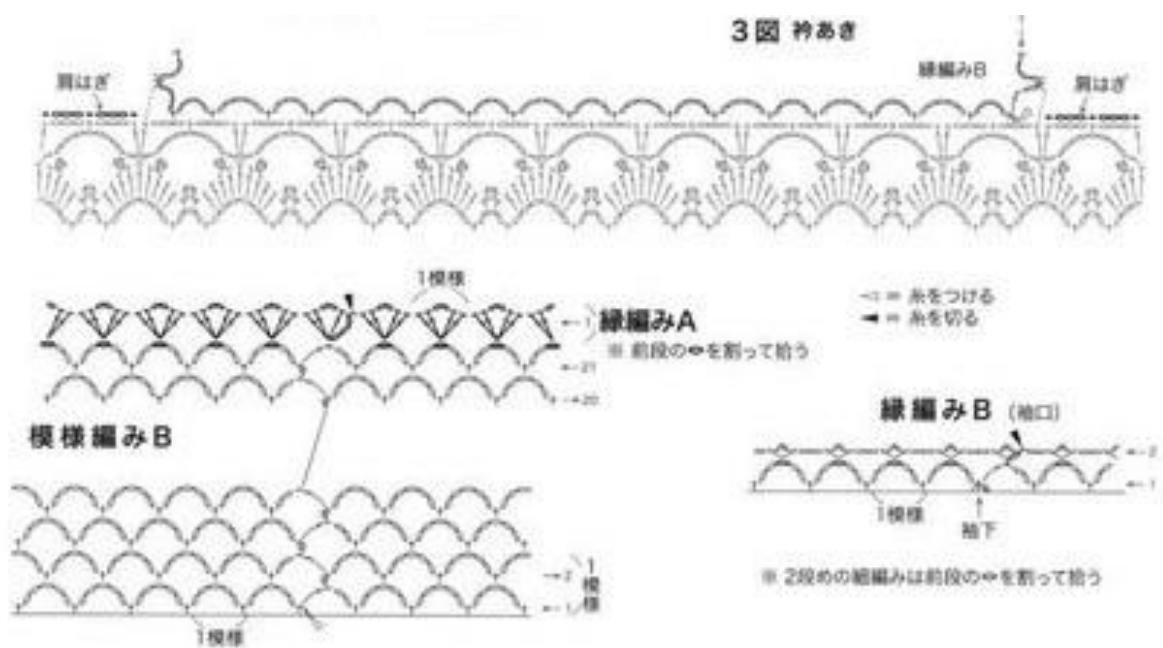


Lorsque les 2 parties sont assemblées, vous pouvez travailler en rond la bande qui est faites sur le bas, elle est réalisée avec des arceaux.

Vous commencez cette partie en faisant les premiers arceaux de cette façon.



Pour ensuite continuer avec le diagramme B



Et vous terminez avec le diagramme A.

Il faut environ 200 g de fil pour un crochet n° 3 - 3.5 pas plus.

N'hésitez pas à visiter ma mercerie et vous abonner à la newsletter.

Bonne journée