

29 avril 2014 par [la grenouille tricote](#)

Crochet : pull femme très léger

Bonjour, je vous propose de réaliser au Crochet : pull femme très léger. Pour les beaux jours, voici un pull très léger avec des motifs ananas. A porter sur une robe, un t-shirt ou encore sur un maillot de bain à la plage. Il est élégant surtout avec ces motifs ananas travaillés en rond.



Assez simple à faire , le dos ce travaille en rond et le devant a une large ouverture en V.
Avant de le commencer, faites un échantillon avec votre fil cela vous permettra de calculer au mieux vos dimensions. Loin d'être du temps perdu, l'échantillon va vous aider dans le choix du fil, mais surtout de comparer vos dimensions avec le modèle. En sachant que ce pull se porte ample, c'est à prendre en compte.

Pour ce modèle il faut un coton pour un crochet 2 - 3 maximum.

BR-10223

25 ページの作品



華やかなシースルー V ネック

●使用糸と使用針

使用糸 (タッチモア手あみ糸)	色番	色	使用量	糸代合計
オルタンシア	No.37	ベージュ 系統染	9.4 玉	税込 6,830 円
使用針<ハmanaカミアミ手あみ針>				針代合計
片かぎ針 4/0号				税込 305 円

●ゲージ 模様編み A : 直径 46cm の円、模様編み C : 28 目 ×

10 段が 10cm 平方

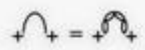

●出来上がり寸法 胸囲 92cm、着丈 51.5cm、ゆき丈 41.5cm

●編み方 後身頃は軸の作り目をして往復編みで円形に編みます。前身頃は前開きを作りながら、後身頃と同じ要領で編みます。袖は共鎖の作り目で編み始めます。ラグラン織・袖下・脇は鎖の目数を調整しながら、引き抜きの鎖と同じにします。衿・裾・袖口は軸に編みます。

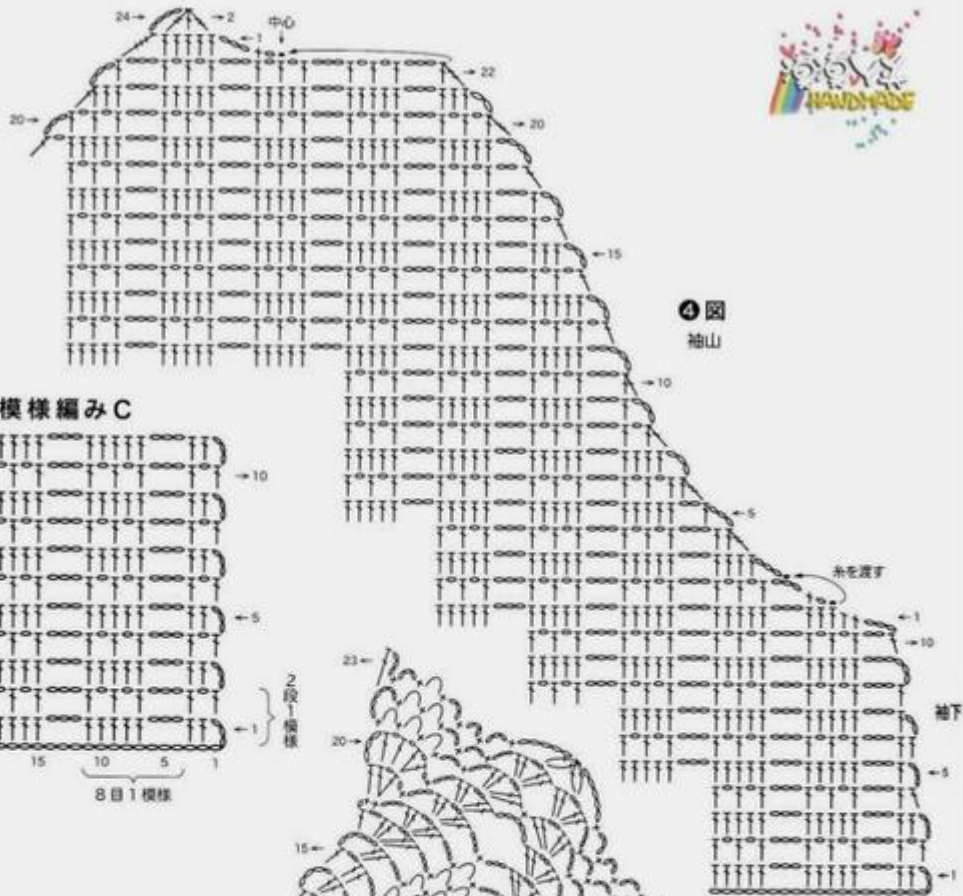




模様編みA

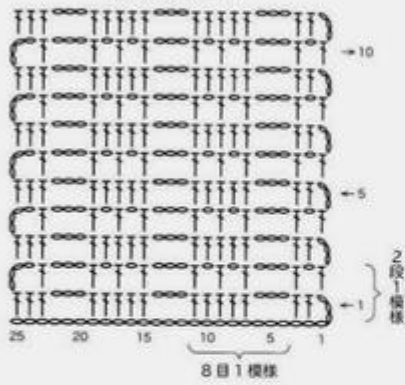


23
0823

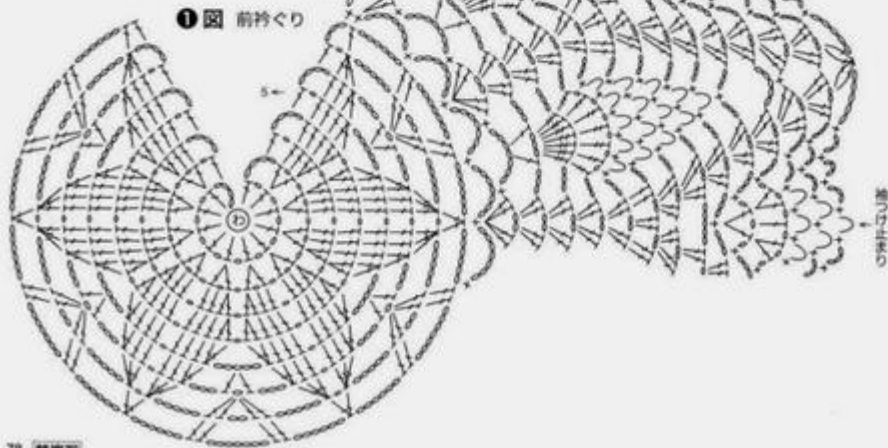


④ 図
袖山

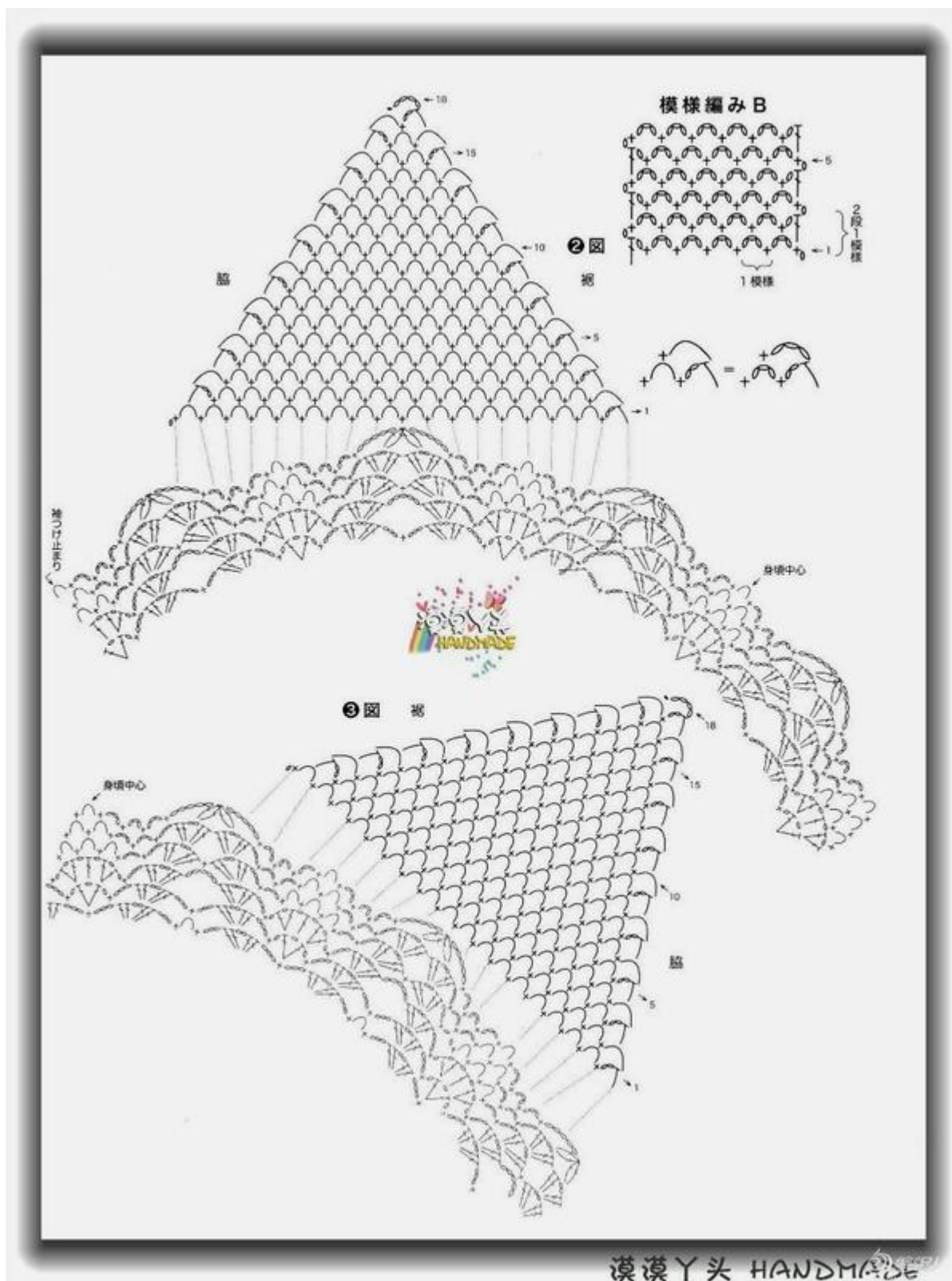
模様編みC



8目1模様



① 図 前衿くり



L'avantage de ce genre de modèle, c'est qu'il est adaptable à toute les tailles et toutes les grandeurs. Vous ajustez ce pull grâce à des arceaux que vous faites en supplément de chaque côtés. OÙ vous jouez avec la grosseur du fil, en prenant un coton qui se travaille avec un crochet plus gros comme un numéro 4, par exemple.

Je vous ai mis l'intégralité des diagrammes, qui sont bien expliqués (pas besoin d'apprendre le chinois !!!). Je vous rajoute quand même le [lien de la bible de la sérial crocheteuse](#), toujours utile pour comprendre les différents symboles utilisés dans un diagramme.

Bonne journée.