

# Un chauffe épaule en étoile au crochet

PAR [LA GRENOUILLE TRICOTE](#) · PUBLIÉ 12 AVRIL 2019 · MIS À JOUR 12 FÉVRIER 2020

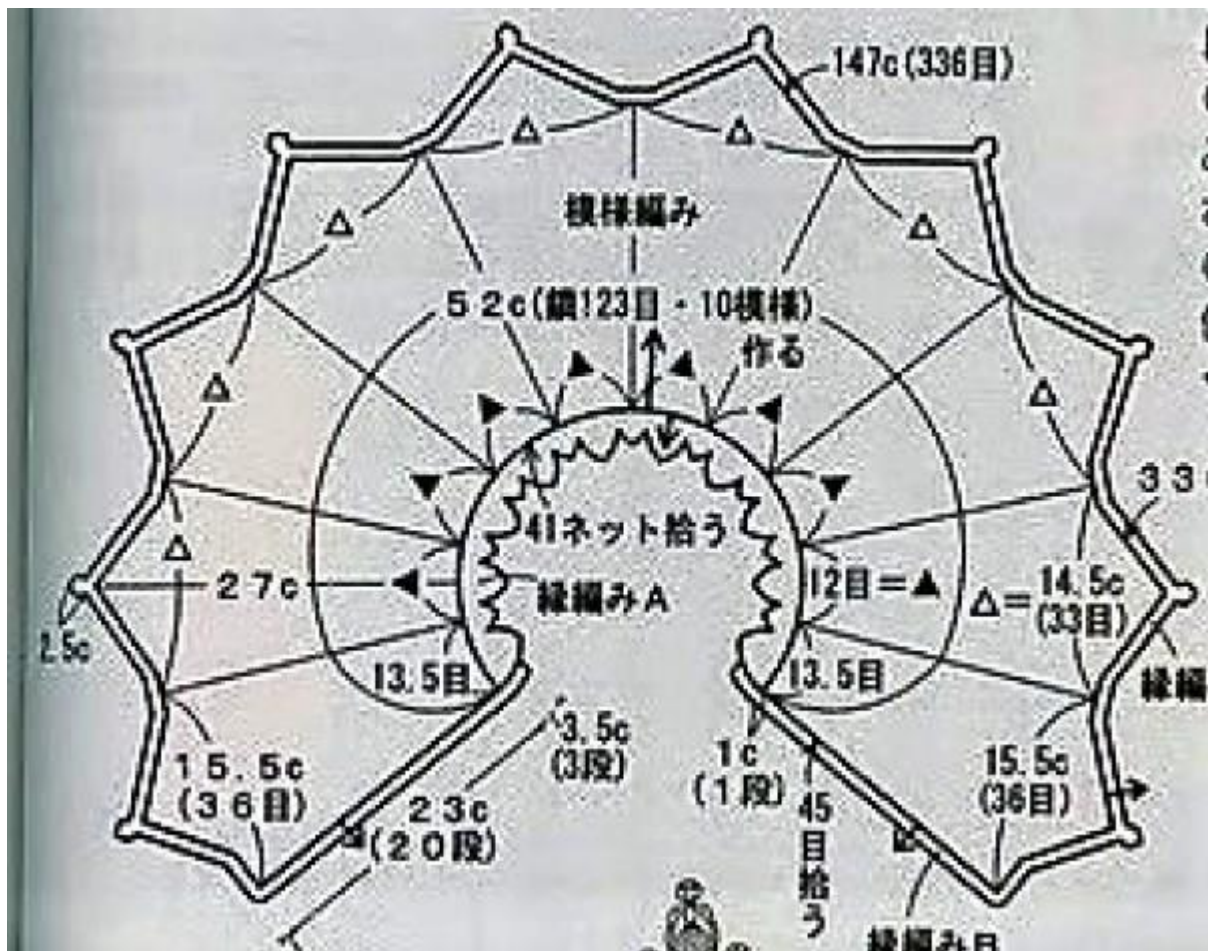
Un chauffe épaule en étoile au crochet

Bonjour, aujourd'hui je vous propose une petite chose que nous apprécions pour beaucoup d'entre nous, cette petite chose vient juste couvrir nos épaules et les tenir au chaud, avec tout ce qu'il faut de confort en attendant les jours plus chauds

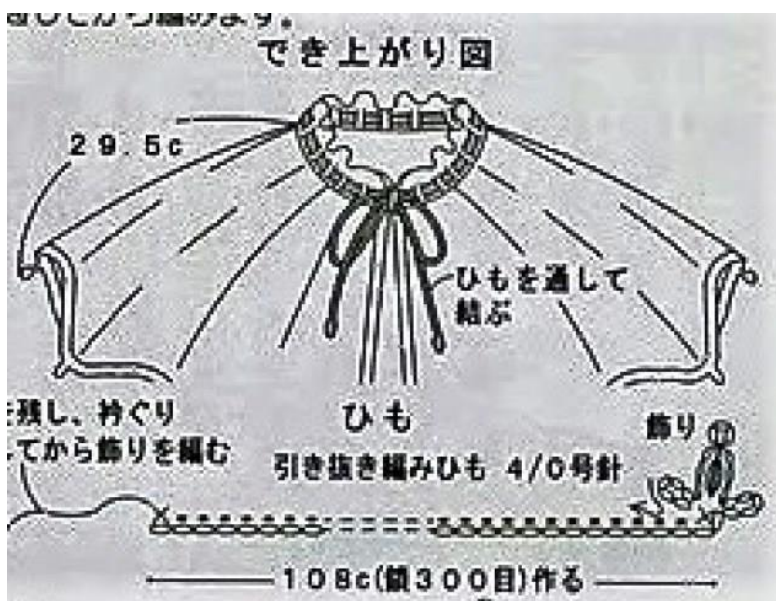


C'est le moment où l'on commence à remettre nos pulls dans les armoires, mais en avril ne te découvre pas d'un fil !

Voilà le schéma de réalisation



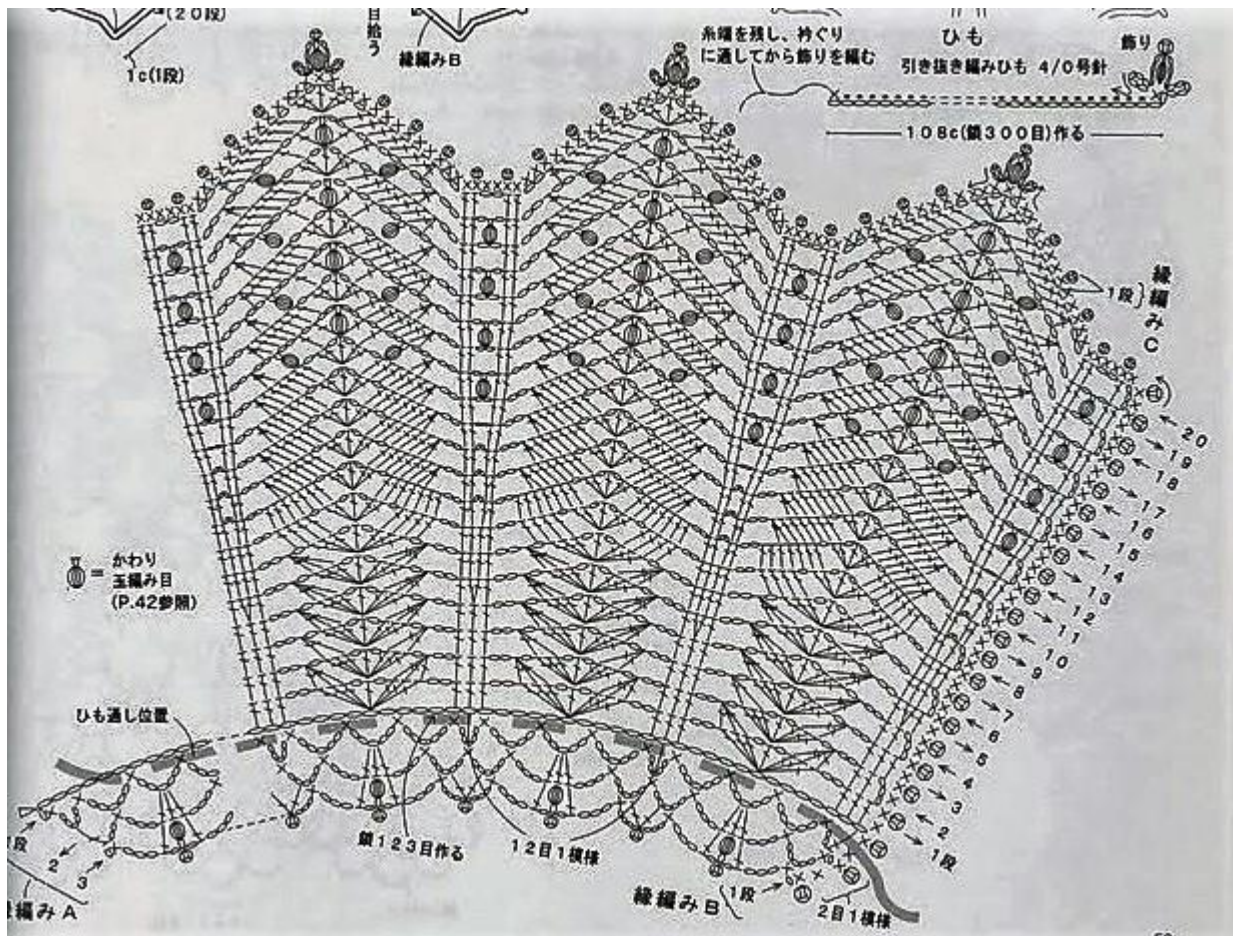
Il est composé de 10 dessins qui vont en s'élargissant pour venir couvrir vos épaules quand vous le portez



Ce chauffe épaule sera fermé par un lien que vous pouvez faire en mailles serrées ou avec un ruban



voilà le diagramme



Vous commencez par la chaînette qui est faites sur un multiple de 12 m plus 1 de chaque côté, soit un total de 122 mailles à monter ensuite vous faite le dessin ,

Je vous ai fait un agrandissement



Vous finissez avec une bordure qui est reprise sur la chaînette de départ

Vous pouvez le faire avec un crochet n°4 voire 4.5 pour la quantité de laine vous devez prévoir entre 8 et 10 pelotes

N'hésitez pas à visiter ma mercerie et vous abonner à la newsletter.

Bonne journée