

PAR [GRENOUILLETRICOTE](#) · 2 OCT, 2020

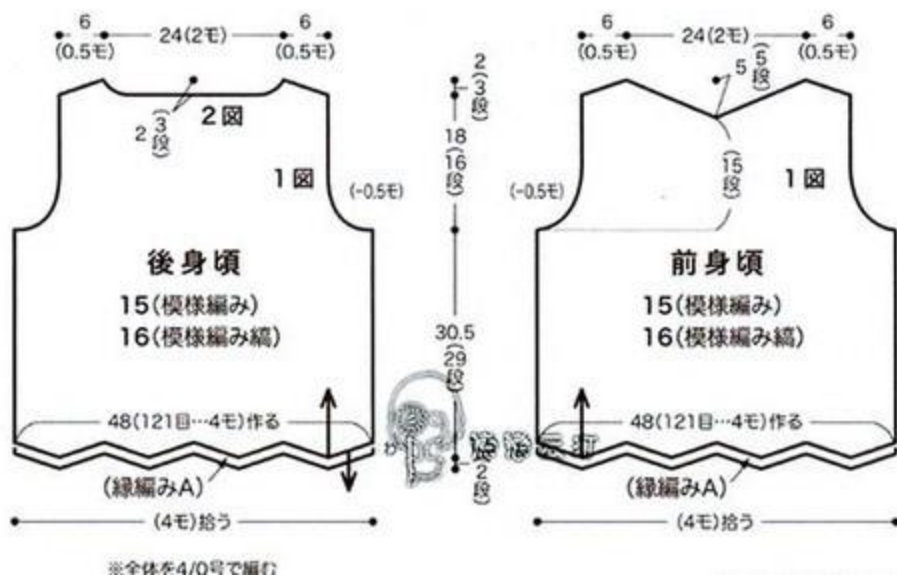
## Un autre pull chaud

Bonjour, je vous propose un autre pull chaud mais cette fois au crochet. Je vous avoue que j'ai un peu de mal à trouver de beaux pulls au crochet. Je pense que celui-ci va plaire.

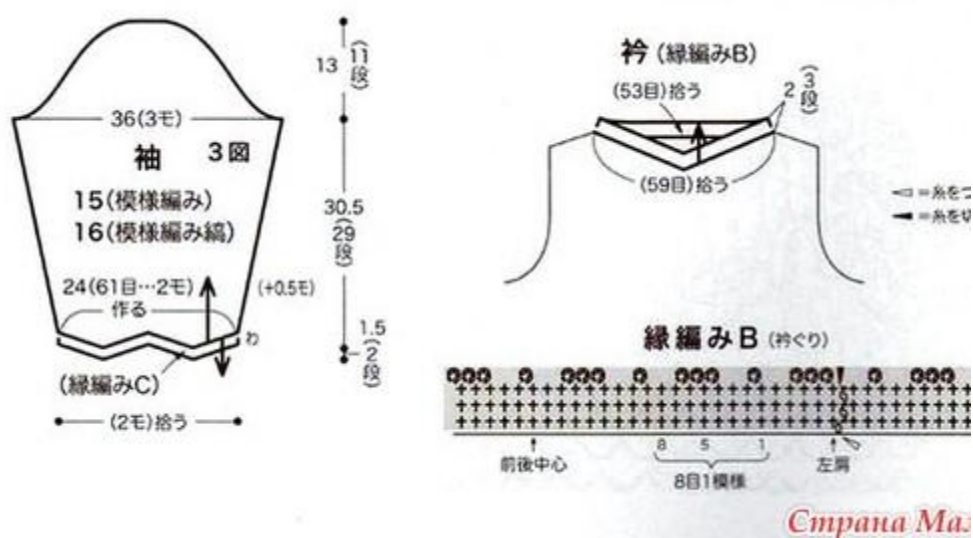


J'aime beaucoup ce dessin de vague intercalée avec un autre motif. Ce qui lui donne un beau mouvement de légèreté.

Voilà le schéma de réalisation, commençons par le dos et le devant :

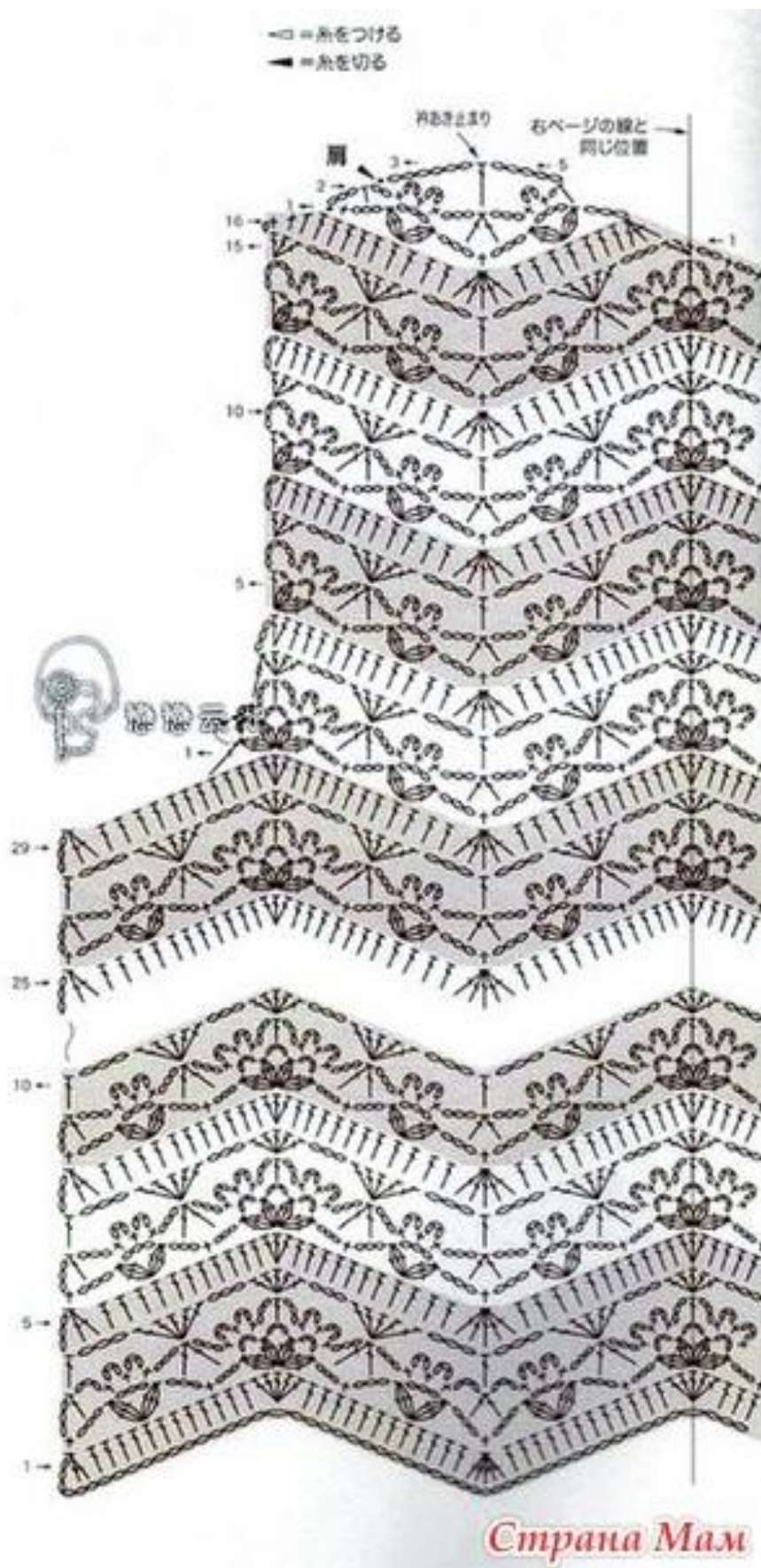


Et voilà les manches avec le diagramme de la bordure à faire pour l'encolure



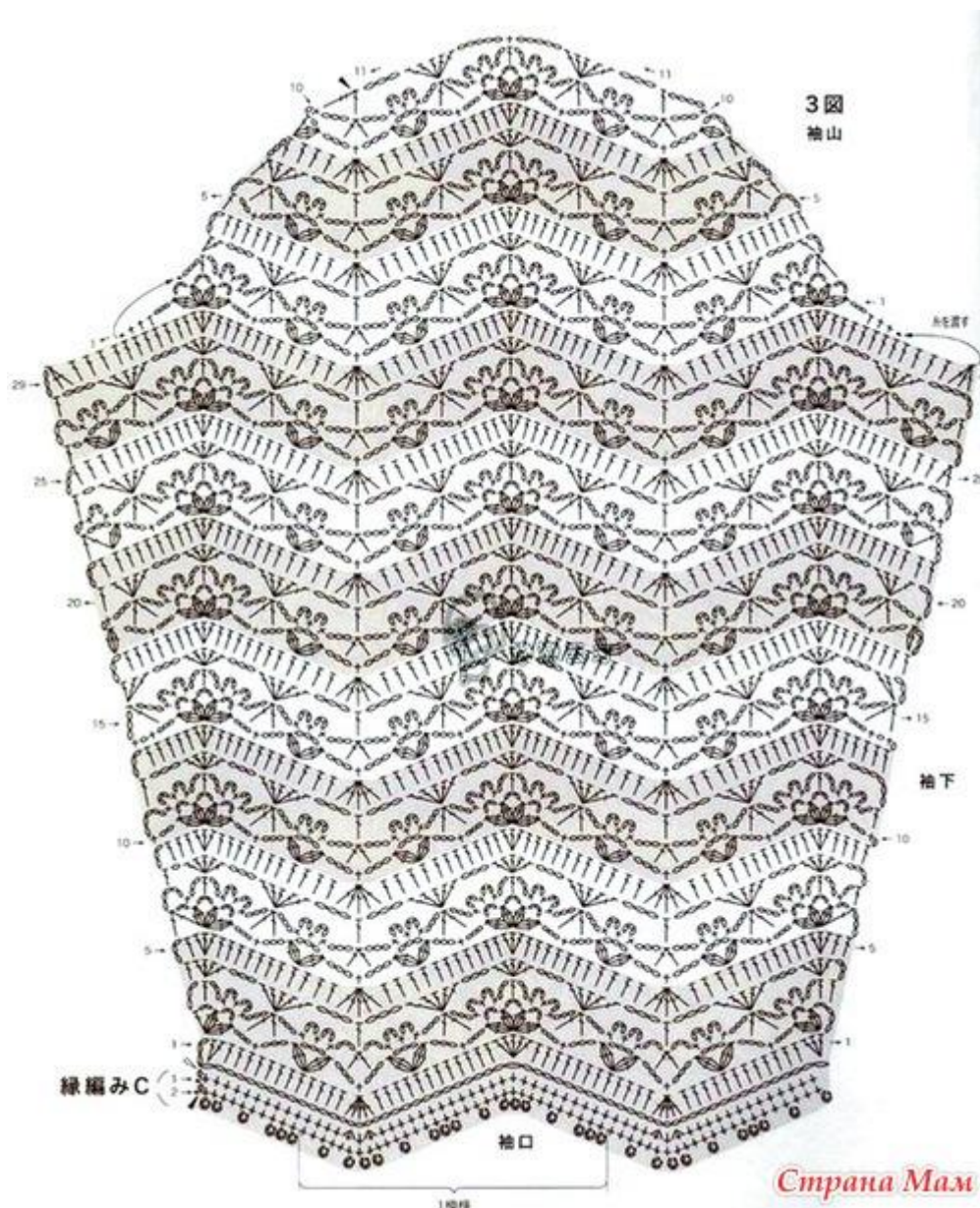
Surtout, je vous mets tout de suite [le lien de la bible de la sérial crocheteuse](#). Il est très utile pour comprendre les différents symboles du diagramme.

le digramme du point, une première partie, c'est la gauche : si j'ai bien compté le dessin se fait sur un multiple de 30 mailles



Et la suite, donc côté droit :





Ce pull est à faire avec une laine pour un crochet n° 4 - 4.5, je n'ai pas la quantité de pelotes mais suivant la taille que vous faites, vous pouvez compter entre 9 et 12 pelotes.

C'est un modèle qui peut s'adapter à toutes les tailles, mais attention il faut que le dos et le devant soit raccord au niveau du dessin, c'est à dire qu'il faut absolument faire un multiple de 30.

Avant de vous lancer dans la réalisation de ce modèle, je vous conseille de faire un échantillon, il vous permettra de calculer le nombre de dessin qu'il vous faut. Loin d'être inutile c'est un gain de temps qui évite bien des démontages

Bonne journée.

