


22 juin 2021 par [grenouilletricote](#)

Pull d'été au crochet facile

Bonjour, je vous propose aujourd'hui un pull d'été au crochet facile. Il est réalisé sans manche et le point est simple car ce sont principalement des brides qui sont utilisées. Le dessin est un jeu d'arceaux qui sont resserrés par une grande maille serrée. Cette maille vient les tenir pour avoir ce dessin très aéré.

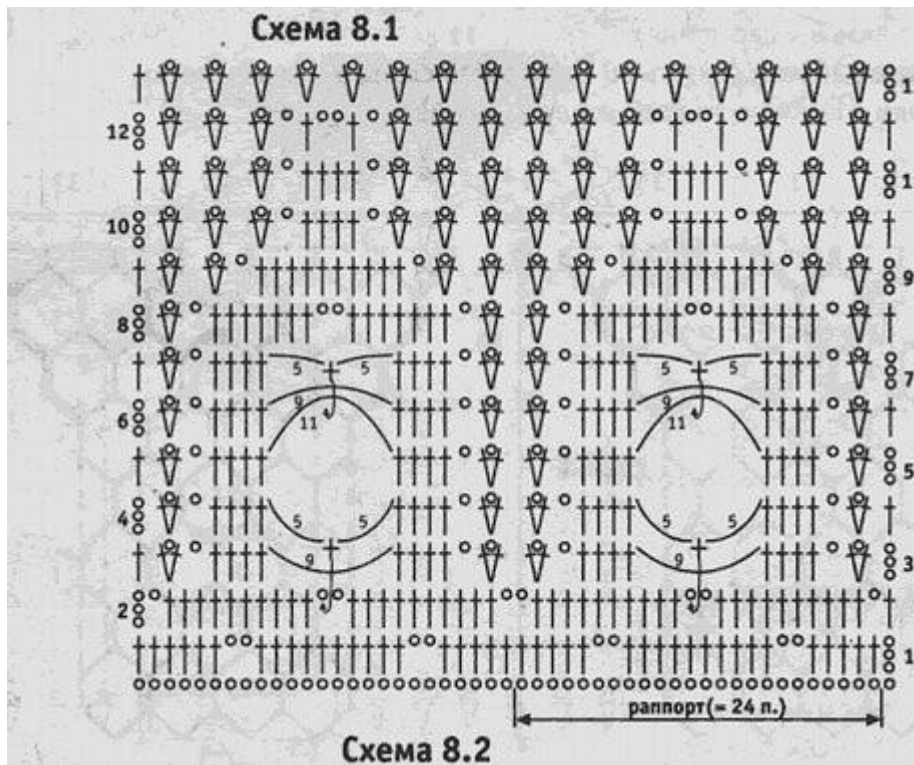


Ce pull se travaille avec un fil pour un crochet n°2.5. Je n'ai pas la quantité de pelotes pour ce genre de pull mais vous devez compter entre 4 et 6 pelotes suivant la taille que vous souhaitez faire. Ici les mesures sont données pour une taille 42 - 44.

Je vous conseille de faire un échantillon avant de vous lancez, il vous sera utile pour compter le nombre de maille suivant la taille que vous souhaitez faire.

Le dessin se fait sur un multiple de 24 mailles plus 1 maille pour tourner. Attention vous ne commencez pas par la bordure, elle est reprise à la fin. Lorsque vous avez fait votre chaînette de mailles en l'air, vous suivez le diagramme. Je vous mets également [le lien de la bible de la](#)

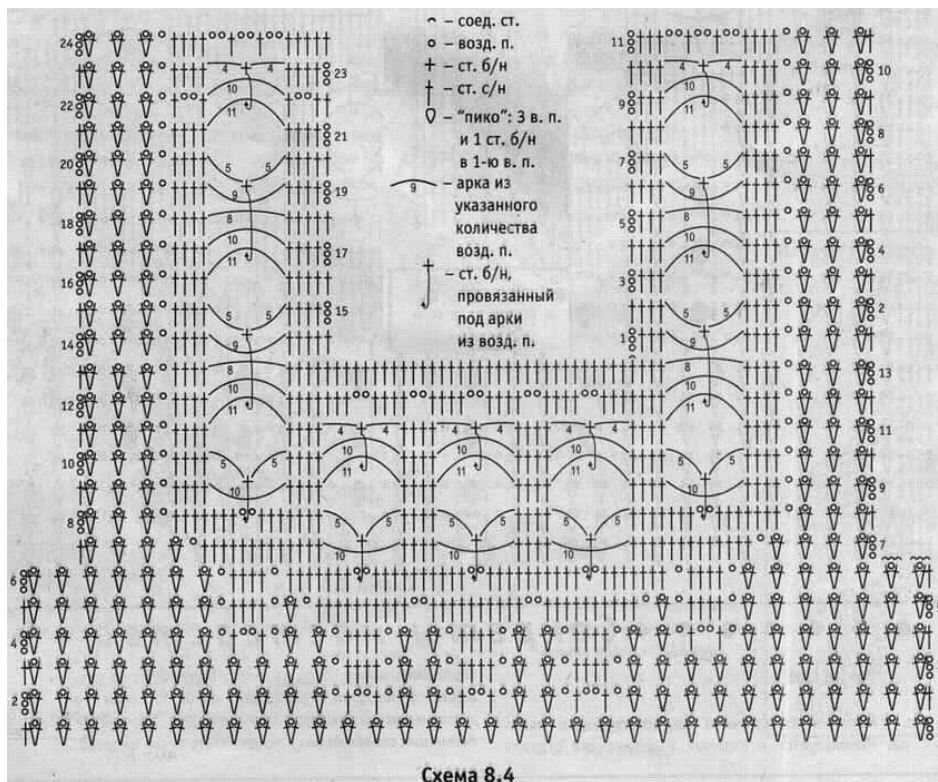
[sériel crocheteuse](#) qui vous sera utile pour comprendre les différents symboles utilisé dans un diagramme.



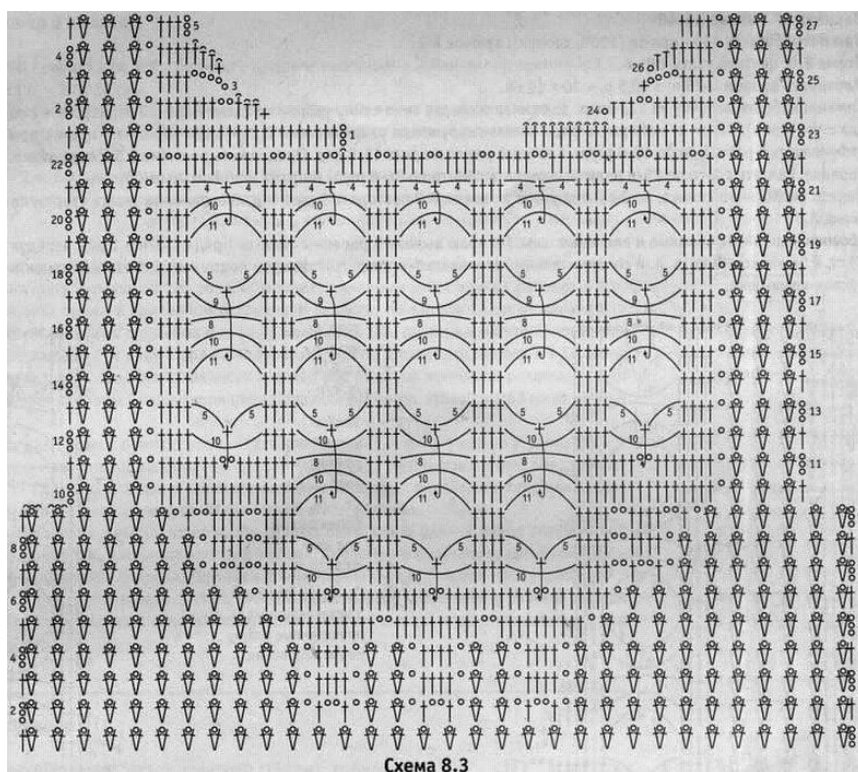
S'il vous manque 1 ou 2 centimètres pour que ce soit bon au niveau de votre taille. Vous pouvez rajouter un multiple de 3 mailles de chaque côté. Car le triangle se fait sur ces 3 mailles. Cela vous évite de refaire les 24 mailles.

Les petits triangles sont faits avec 1 bride, 1 maille en l'air et 1 bride.

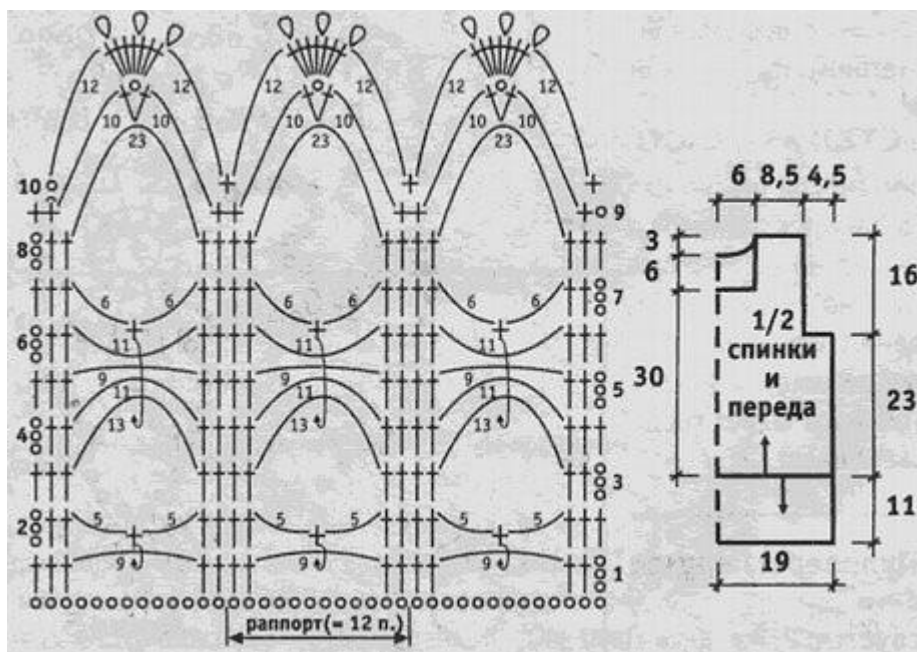
Les diminutions de l'encolure sont droites, comme on le voit sur le diagramme



Pour le dos, l'encolure est plus arrondie. Les diminutions sont simples car vous êtes sur des brides



Lorsque le dos et le devant sont assemblés. Vous pouvez faire la bordure avec ce diagramme. Ici vous pouvez travailler en rond sur tout le tour. Le multiple de la bordure se fait sur 12 mailles, c'est à dire la moitié du multiple de départ.



Même si le numéro de crochet peut vous faire peur. C'est un dessin qui va assez vite à faire, et la finesse du travail est au rendez-vous. Vous pouvez si vous le souhaitez le faire plus long aussi, dans ce cas pensez à augmenter le nombre de pelotes.

Bonne journée