

1^{er} Juin 2021 par [grenouilletricote](#)

Tee shirt femme original

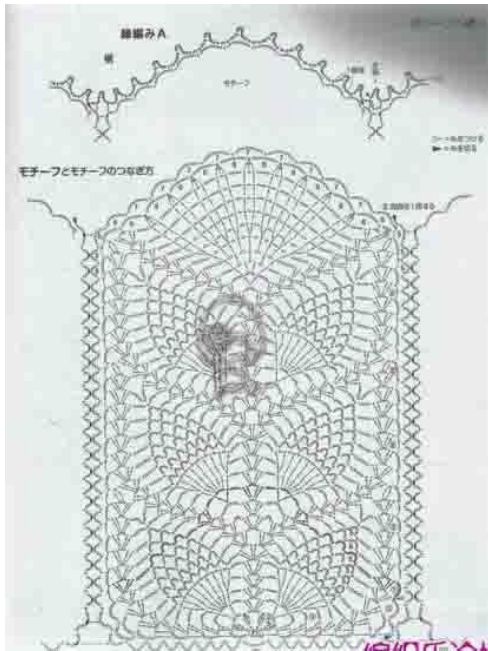
Bonjour, je vous propose un tee shirt femme original. Original grâce à l'association des différents dessins. En effet le bas se travaille en bande et c'est ce qui en fait toute son originalité.



Ces bandes sont réalisées avec un motif ananas double sur 3 rangs, avec un beau motif en écaille qui vient finir chacune des bandes. La particularité, c'est qu'il faut faire chaque bande de double dessin ananas séparément. Elles sont ensuite assemblées avec un rang d'arceaux.

Pour la réalisation, vous commencez par le haut que vous ajustez à votre taille. Ensuite ce sont les bandes de dessins ananas qu'il faut ajuster en fonction de votre taille.

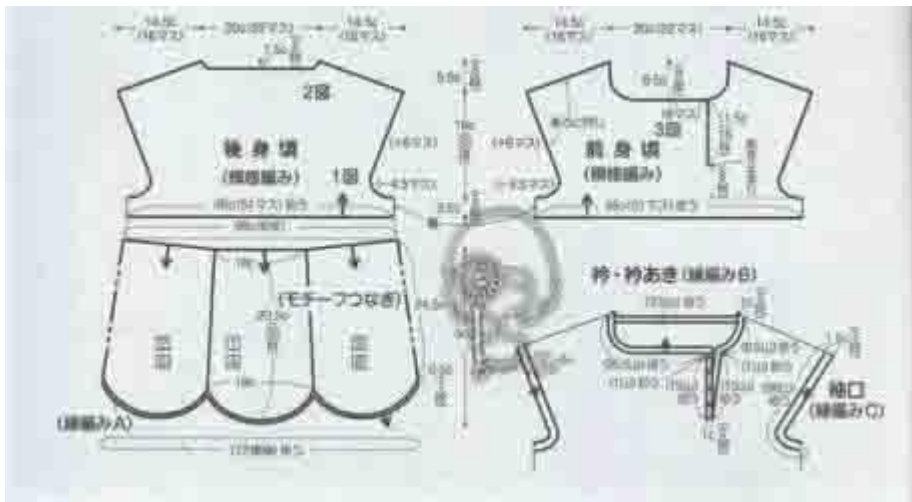
Ce pull se travaille avec un fil pour un crochet n°4, Il faut environ 250 g de fil pour le réaliser. Avoir en fonction de la taille, ici je pense que c'est pour une taille 38 donc si vous le faites plus grand, prévoyez au moins 2 à 3 pelotes supplémentaires



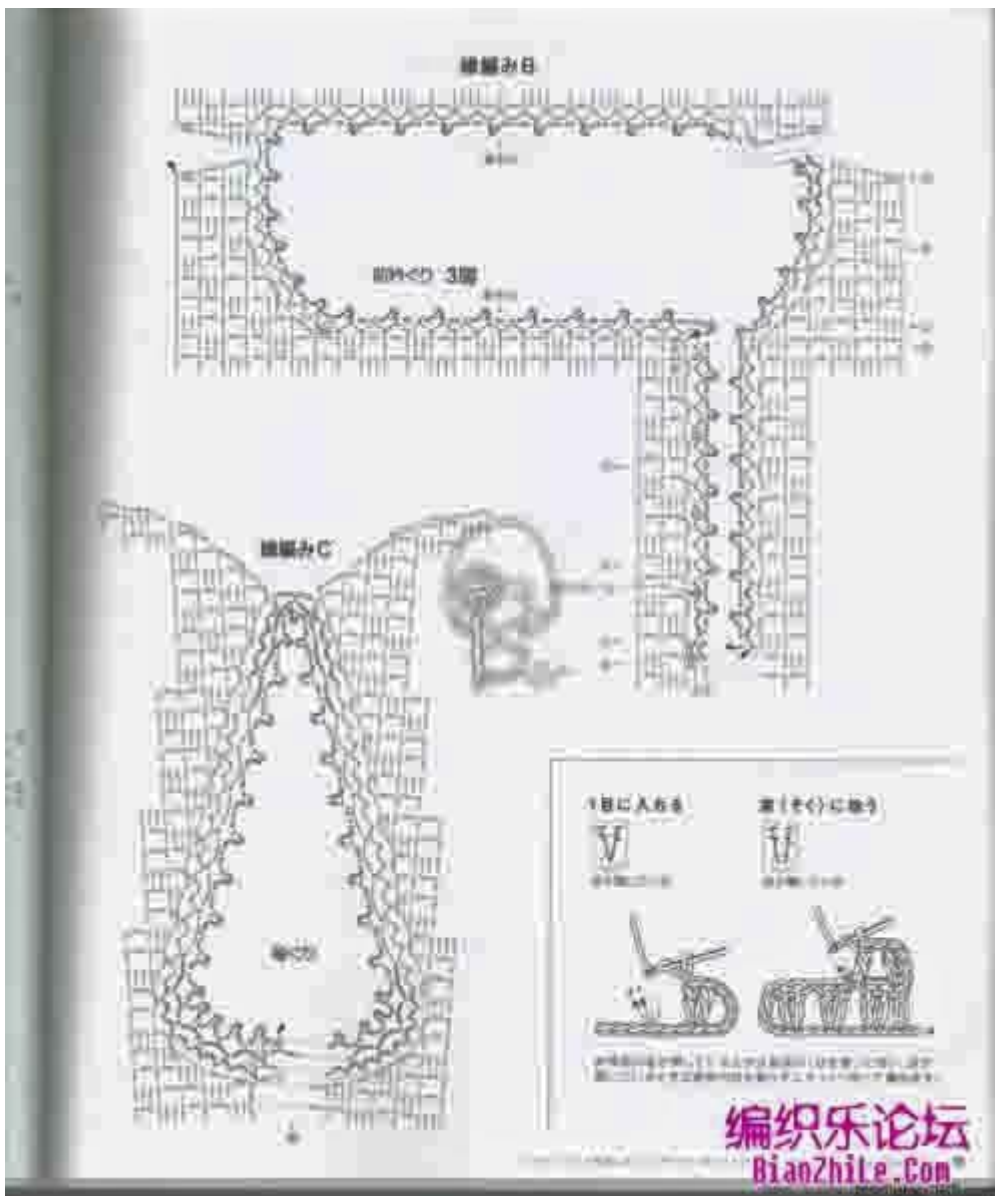
La particularité de c'est la bande, c'est que vous commencez sur un noeud magique. Donc il n'y a pas de multiple sur lequel commencer. Je vous conseille de faire une première bande, elle vous servira au niveau des centimètre pour calculer le nombre de bande qu'il vous faut. Sachez que chaque bande fait environ 16 cm. Si, il ne vous manque que quelques centimètres, il y a toujours l'astuce de jouer avec les rangs d'arceaux que l'on peut rajouter de chaque côtés.



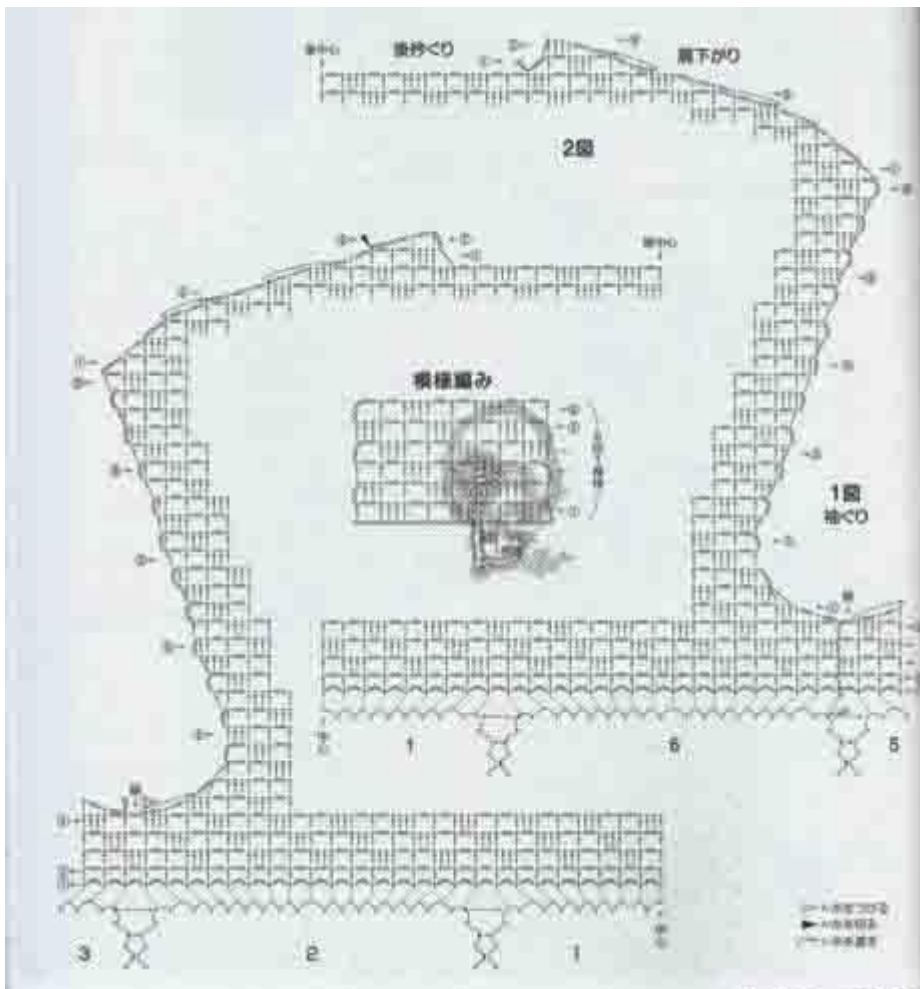
Avec la photo d'une des bandes, vous comprendrez mieux, la façon de façon de pull.



Le devant a une ouverture boutonnée. La boutonnière se fait avec le dernier rang.



Pour le schéma du dos, là aussi je vous conseille de faire un échantillon, il vous sera utile pour calculer le nombre de mailles en fonction du multiple. Petit calcul à faire en fonction de votre taille.



Lorsque le haut est fini, vous passez aux bandes que vous accrochez suivant les diagrammes. Attention il faut que le nombre de bandes soit harmonieux. S'il vous manque quelques centimètres, vous jouez avec les arceaux comme je vous l'ai expliqué plus haut.

Bonne journée