


14 mai 2021 par [grenouilletricote](#)

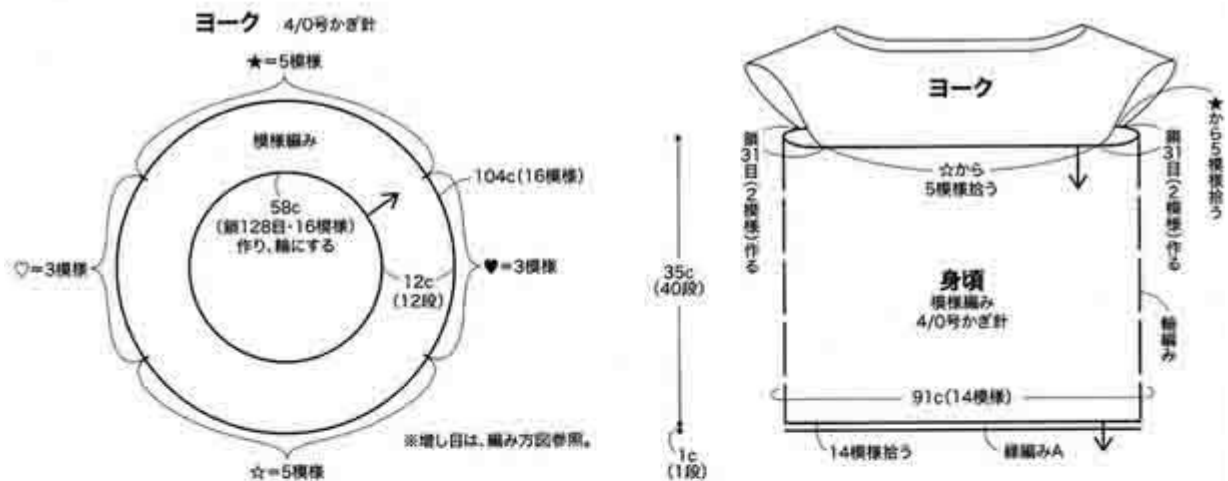
Blouse crochet chic

Bonjour, je vous propose une très jolie blouse crochet chic. Elle est très aérée, légère à souhait. Et suivant le fil que vous utiliserez elle sera chic ou décontractée.



Cette blouse est réalisée avec un point d'écailles. Ce pull se travaille en top down, c'est à dire que vous le commencez par le haut. Et en aller - retour, vous le faites en une fois.

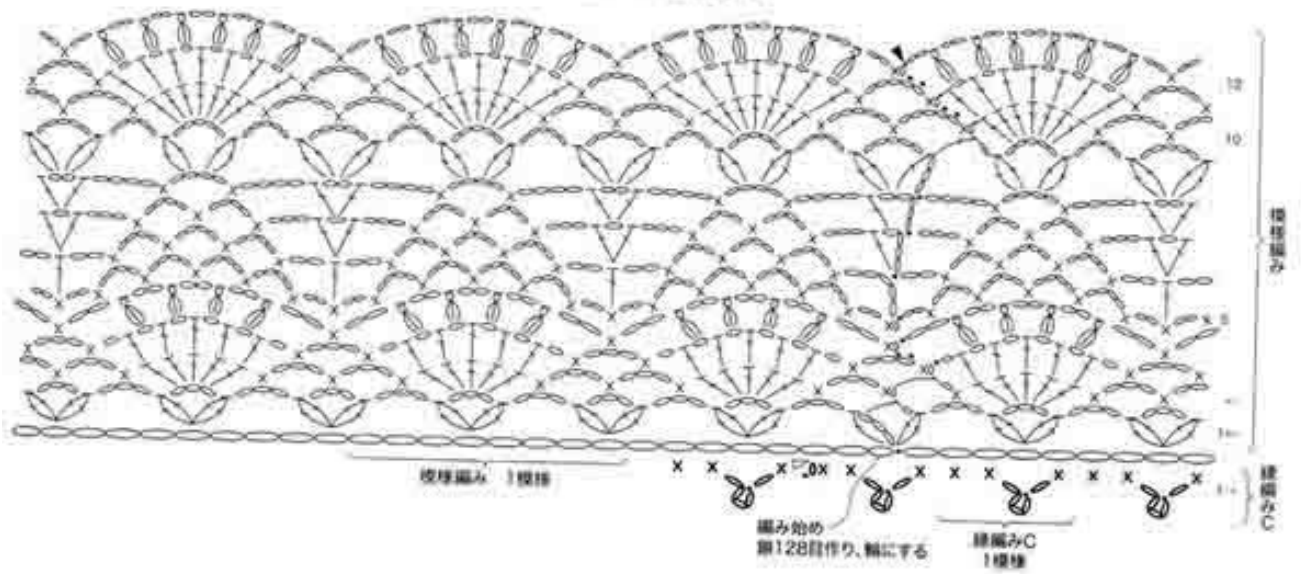
Il est tricoté avec un crochet n° 4 et suivant la taille, il vous faut entre 400 et 600 g de fil coton de préférence. Mais aussi avec un fil lurex par exemple, le résultat sera vraiment chic.



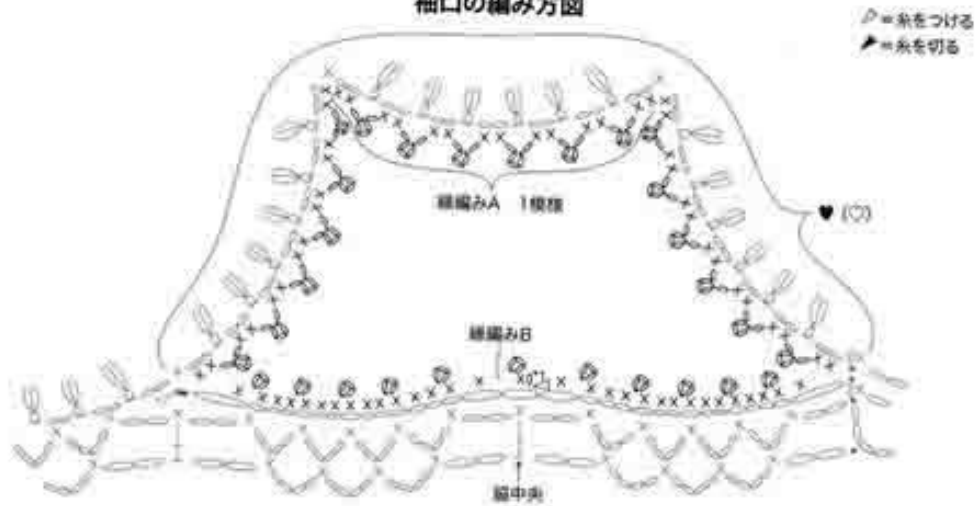
Le dessin se fait sur un multiple de 8 mailles. Et vous commencez avec une chaînette de 58 cm. Dans ce genre de démarrage, je vous conseille de commencer avec la technique de la double pelote. C'est à dire que vous faites la chaînette avec une pelote et le 1er rang avec une autre pelote.

C'est une méthode qui évite de tout démonter. Surtout quand il ne manque qu'une ou deux mailles. Cette technique vous aide aussi à avoir la juste largeur d'encolure. Ce qui n'est pas toujours facile quand les dimensions sont différentes. Ici les mesures sont pour une taille S.

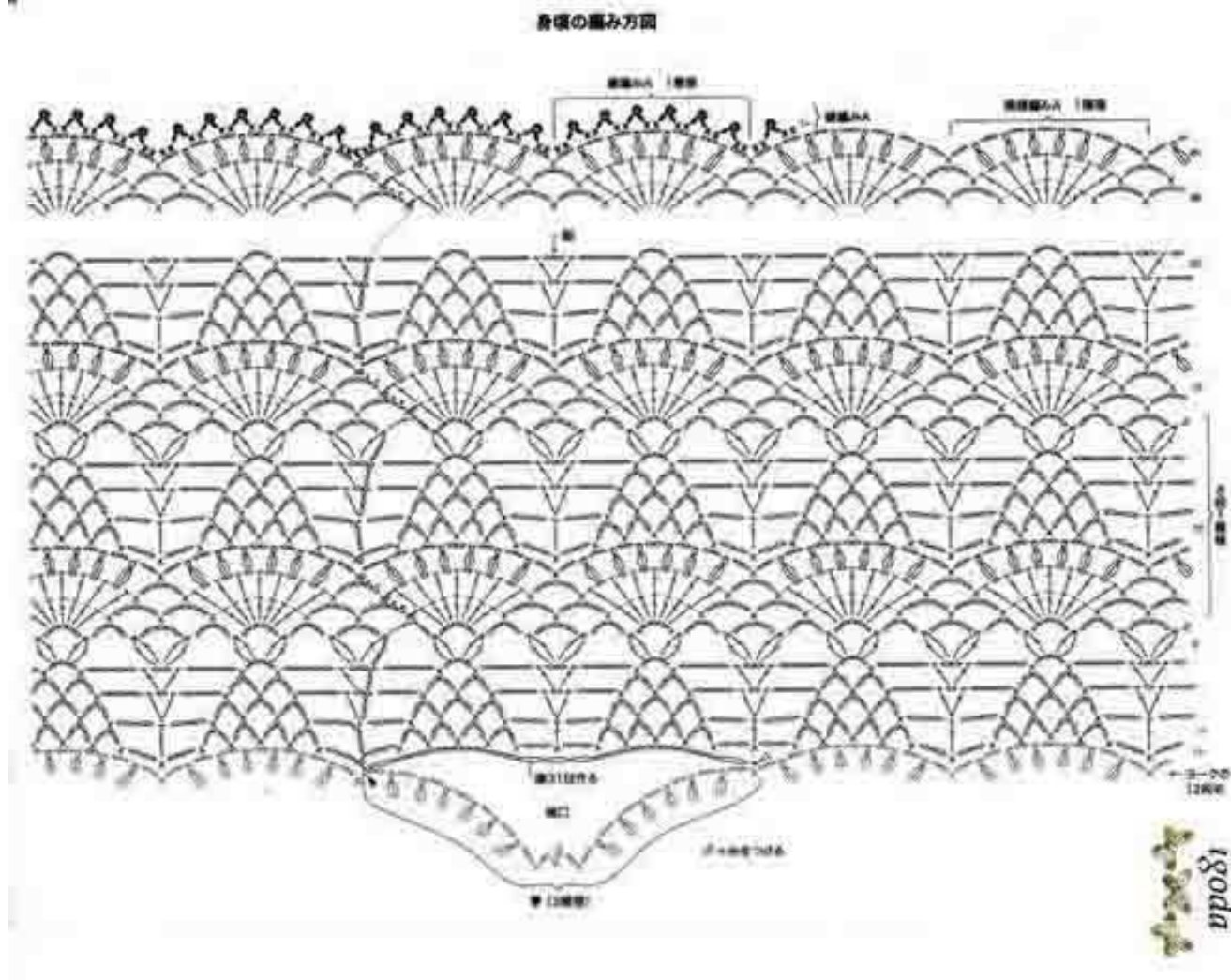
ヨーク・縁編みCの編み方図



袖口の編み方図



Le dessin de l'encolure augmente naturellement. Lorsque vous avez fait la 2e rangée de dessin, vous pliez le rond en deux pour placer les marqueurs qui vous serviront de repère pour le départ et l'arrivée de la chaînette qui se trouve sous l'emmanchure. Cette chaînette a 31 mailles en l'air.



Ensuite vous continuez avec le diagramme. Là vous travaillez en rond, jusqu'à la longueur voulue. Ce qu'il y a de bien avec ce modèle c'est qu'il peut se porter avec différentes longueurs, Court si vous voulez montrer votre nombril, ou plus long. Il vous suffit de retirer un dessin ou d'en rajoutez.

Tous les bords sont finis avec un rang d'arceaux et de picot, le diagramme se trouve sur la première feuille de schéma.



Je vous mets une autre photo où l'on voit bien la bande de l'encolure et l'emmanchure.

Bonne journée.