

un pull d'été façon grillage et petits carrés

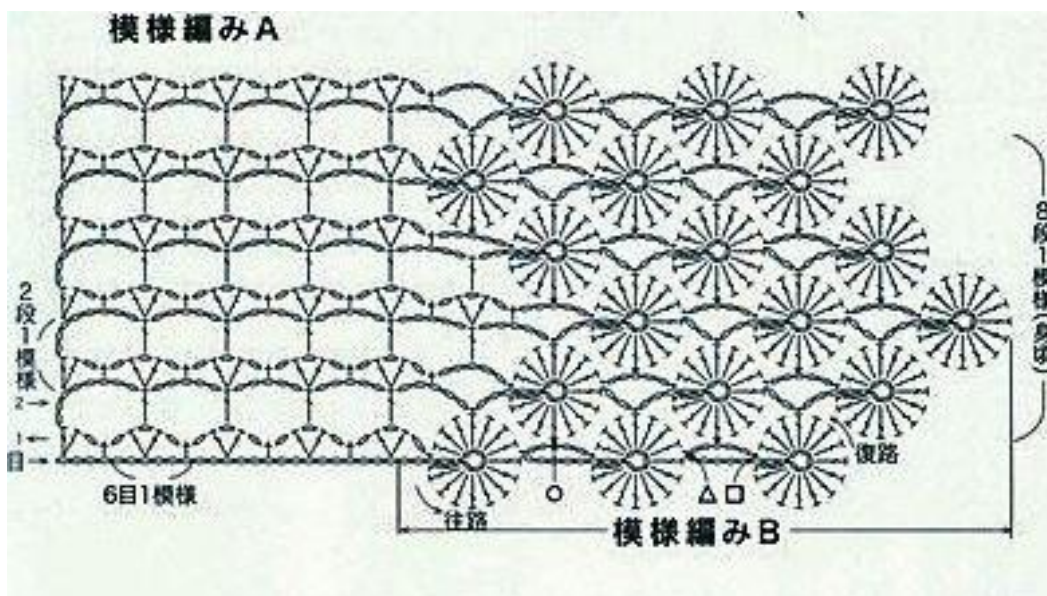
bonjour

je vous propose un beau modèle parfait pour les beaux jours, ce pull peut se porter en ville ou pour la plage, il s'adapte à toutes les situations

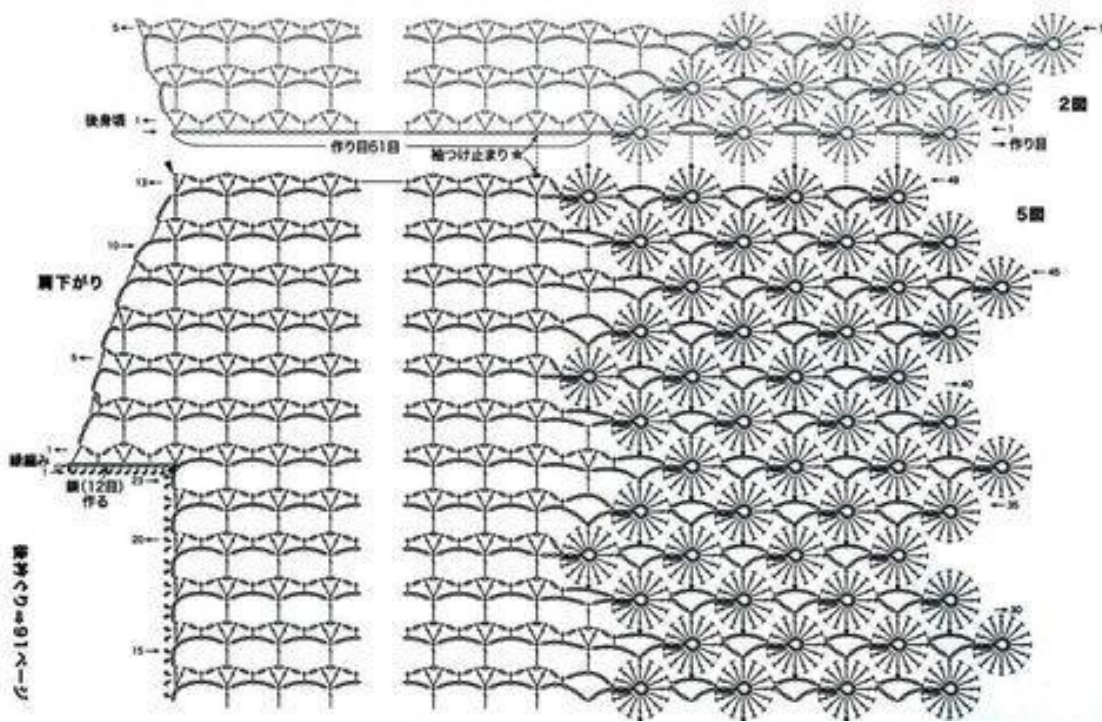


il est original par le point et aussi par la façon de se faire car il se travaille de façon verticale et non pas horizontale comme nous en avons l'habitude

il se fait en une fois avec juste une couture sur un coté et bien sur les épaules



voilà le dessin de base



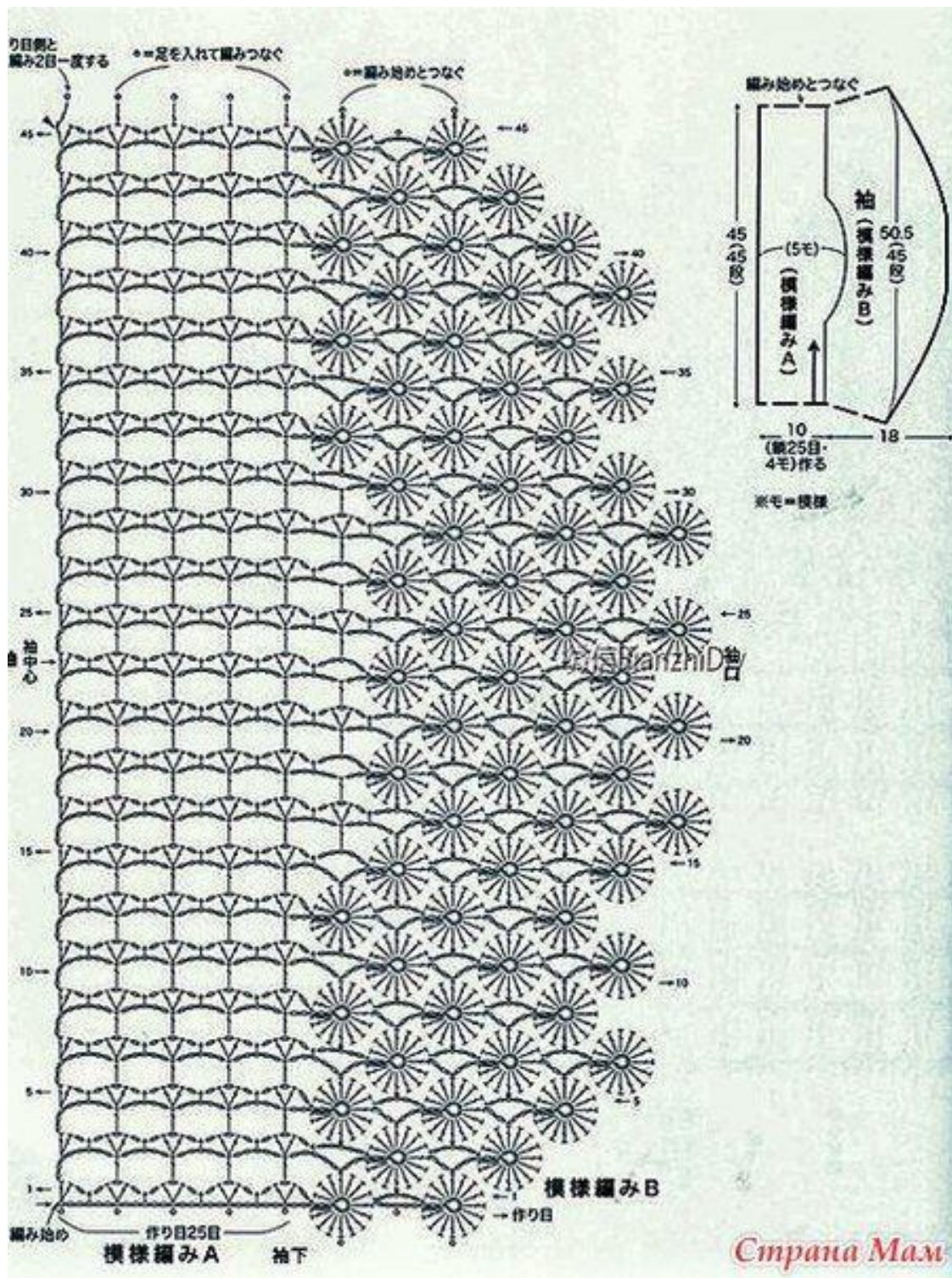
sur ce diagramme vous avez les diminutions de l'encolure devant , le dos est droit

les épaules sont expliquées aussi , sur ce diagramme, on voit les chaînettes qui sont refaites pour le passage des bras

vous pouvez faire ce modèle court comme celui qui est présenté , un peu plus long, ou en robe courte pour la plage

et le gros avantage de cette façon de faire, c'est que vous pouvez le faire à toutes les tailles et longueurs possibles

voilà le diagramme des manches



attention car les manches sont tombantes, donc il ne faut pas les faire trop longues



lorsque tout est assemblé il vous reste à faire une bordure sur l'encolure, voilà le diagramme



à faire avec un fil pour un crochet n°4, je n'ai pas la quantité de pelotes



il peut se décliner à l'infini et dans toutes les couleurs, je le trouve toujours chic

bonne journée