

Un sac pour la plage ou le tricot

PAR [GRENOUILLETRICOTE](#) · PUBLIÉ 5 JUILLET 2016 · MIS À JOUR 17 FÉVRIER 2020

Un sac pour la plage


bonjour

voilà un petit moment que je n'ai pas mis de sac,

je vous propose celui-ci, c'est un basique réalisé en granny



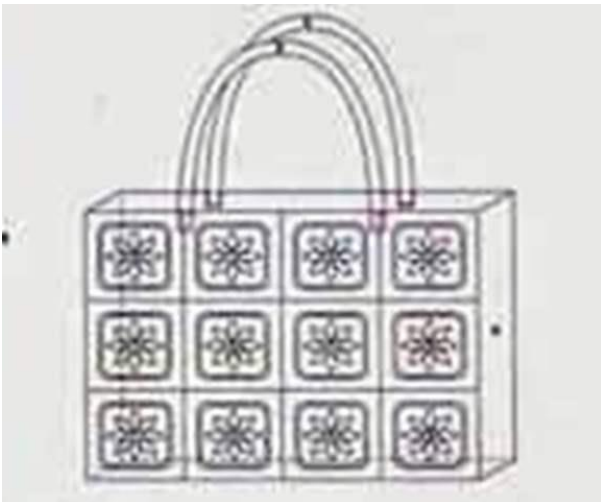
il est réalisé en granny tout doux, je vous met [le lien de la bible de la sérial crocheteuse](#), toujours utile pour comprendre les différents symboles utilisés dans les diagrammes




il est fait sur 5 rangs, avec au centre des pop corn

et ensuite un rang de bride, 1 rang de mailles serrées, et enfin 2 rangs de brides avec des mailles en l'air pour les coins

avec à chaque rang un changement de laine



faire 2 côtés en granny



ici vous avez les diagrammes pour le fond

celui de gauche c'est pour le fond et les côtés

et celui de droite c'est pour les anses, les anses sont cousues seulement sur une partie pour avoir la forme ronde

l'idéal c'est de le doubler, c'est mieux pour votre sac pour la plage ou le tricot

faire avec toutes les couleurs qui vous tombent sous la main, pour avoir du pep's

voilà un sac pour la plage facile à faire, pratique que demander de mieux

bonne journée