


27 avril 2021 par [grenouilletricote](#)

## Summer crop top crochet

Bonjour, je vous propose aujourd'hui un summer crop top crochet qui a pour dessin le fameux motif ananas. C'est incroyable la quantité de modèle avec ce dessin. A chaque fois renouvelé, et à chaque fois beau.

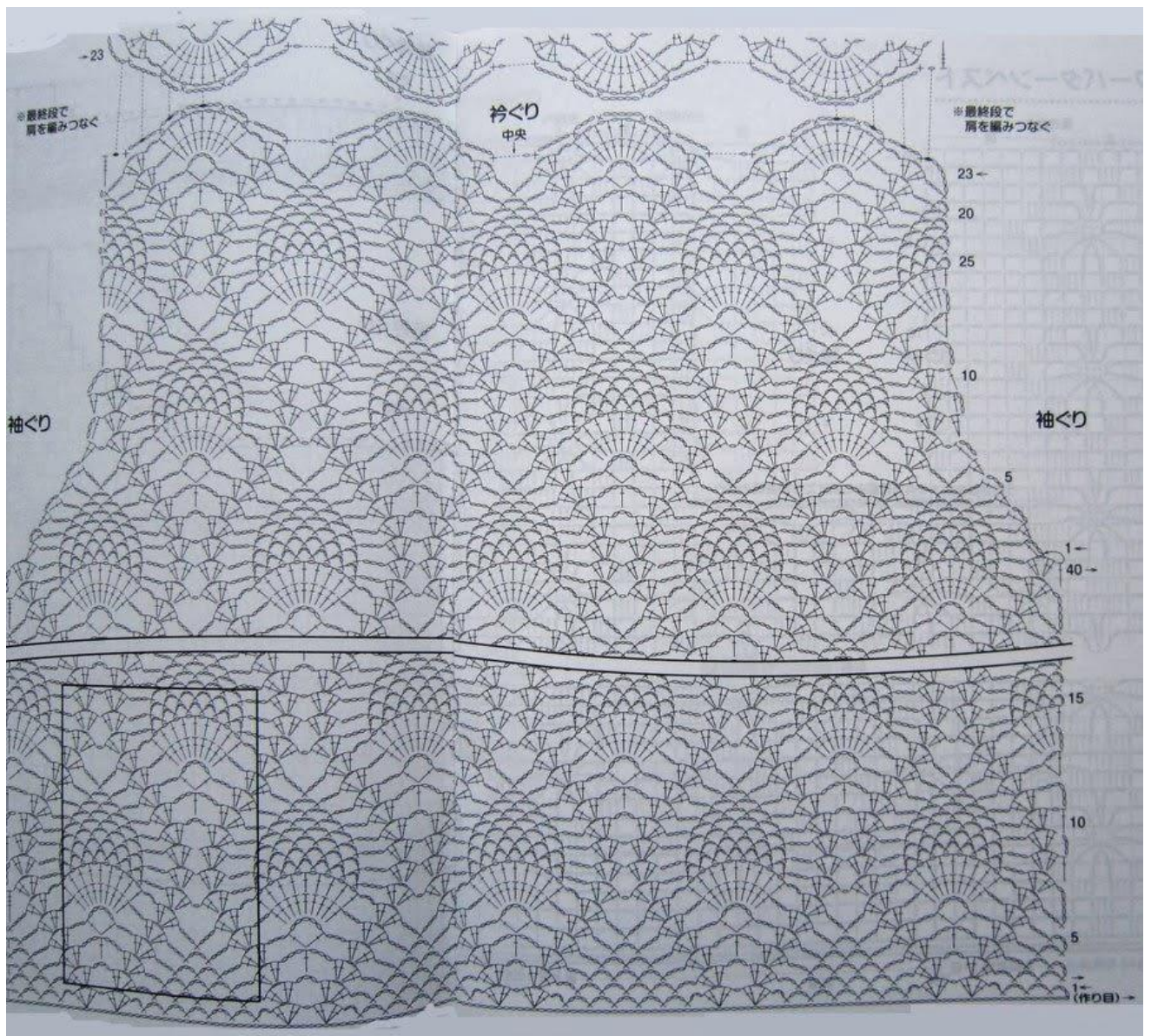


C'est un pull que vous pouvez faire de toutes les longueurs. De la plus courte en montrant votre nombril comme pour les crop top. Ou plus longue pour une tunique que vous porterez sur la plage cet été. Bien sûr il y a la possibilité de le porter comme sur la photo, c'est à dire avec la taille normale.


Le dessin se fait sur un multiple de 28 mailles. Avant de vous lancer, je vous conseille de faire un échantillon, il vous permettra d'ajuster le nombre de maille en fonction de la taille que vous souhaitez le faire. Le dessin se fait sur 16 rangs car les motifs ananas sont en quinconces

Il faut environ 250g de fil pour un crochet n°4. Attention, la quantité de fil est donnée à titre indicatif, car je n'ai pas la taille du modèle. Mais en général, c'est une taille 38/40. Il est bon d'ajouter quelques pelotes en plus si vous faites une taille plus grande.

Je vous mets aussi le lien [de la bible de la sérial crocheteuse](#), toujours utile pour comprendre les différents symboles utilisés dans un diagramme.

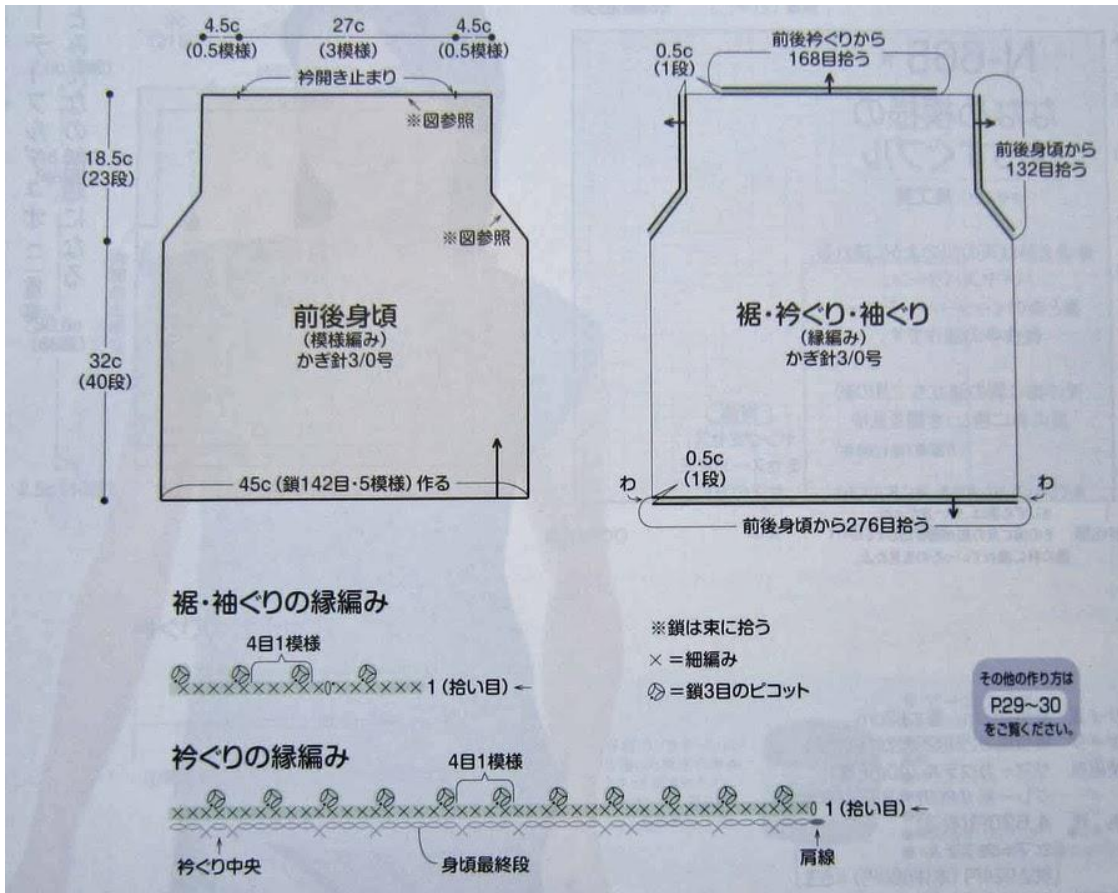


Avec aussi un agrandissement du motif que vous retrouverez sur le pdf.



Pour la façon de le faire, le dos et le devant sont fait sur le même schéma. Vous diminuez d'un motif pour les emmanchures. Vous faites une couture sur les côtés et sur les épaules.

Attention au détail, il faut absolument avoir les mêmes dessins sur les côtés, pour avoir un raccord parfait. Surtout si vous avez ajouté 1 ou 2 motifs.



Tous les bords sont finis avec un rang de mailles serrées et de picots.

Bonne journée.