

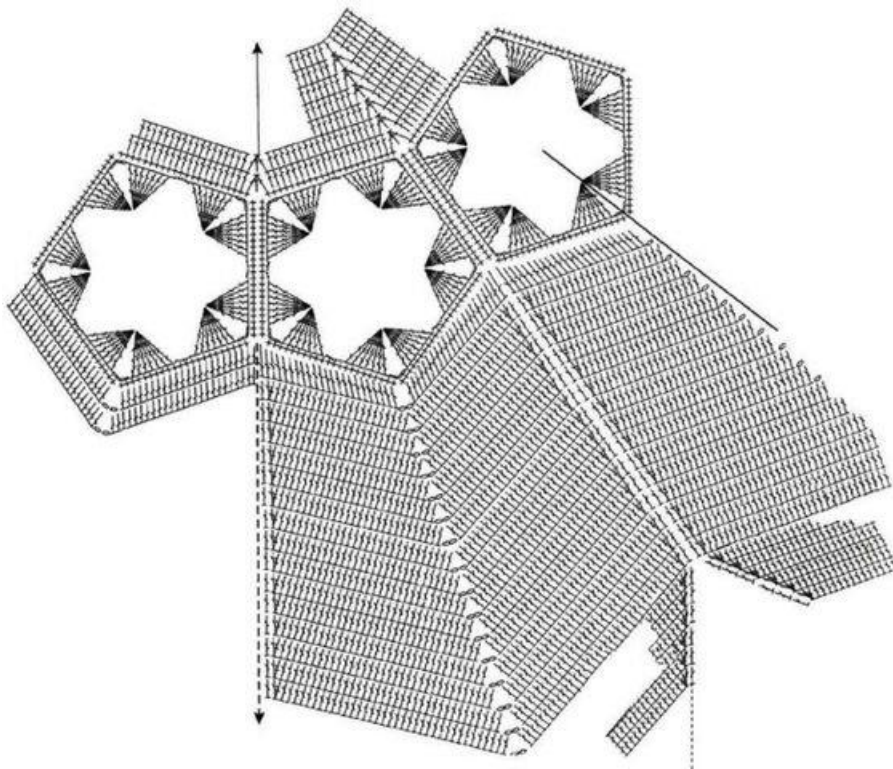
Crochet un gilet pétale et granny

bonjour, je vous propose de réaliser au Crochet un gilet pétale et granny

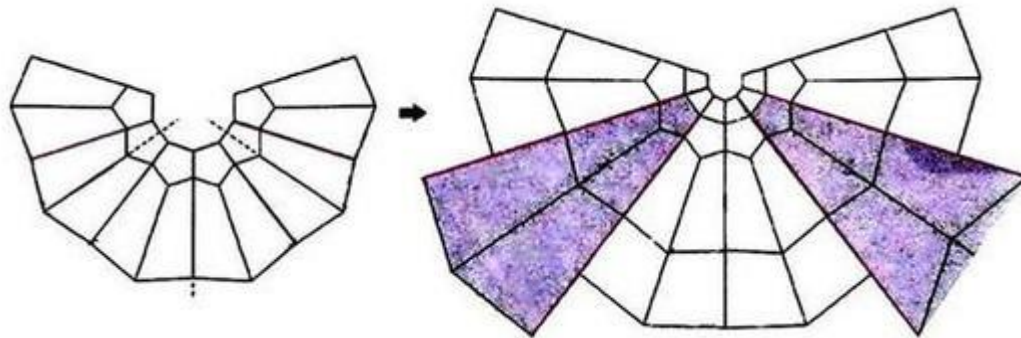
c'est un gilet basé sur les gilets pétales mais avec de grands granny assemblés en étoile




avec quelques granny qui sont venus s'intercaler



voilà le schéma de montage qui est ingénieux et le diagramme des granny avec toutes les étapes de réalisation




et sur ce diagramme vous avez les manches que vous continuez à la fin , elles sont colorées en violet



on voit le montage en étoiles, avec l'assemblage des granny sur cette photo

j'ai trouvé un diagramme un peu plus clair

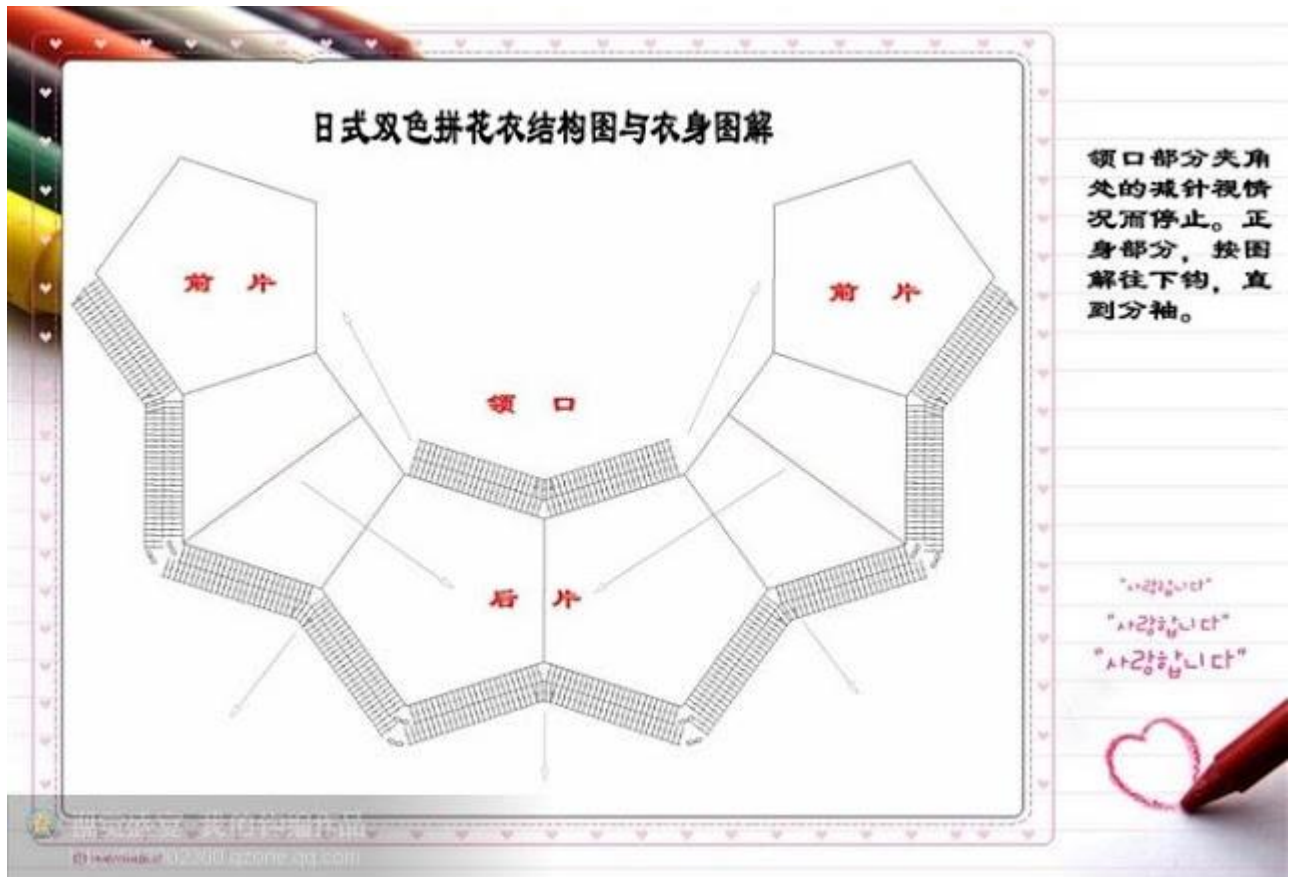


et je vous met aussi [le lien de la bible de la sérial crocheteuse](#) toujours utile pour comprendre les différents symboles utilisés dans un diagramme

dans les points utilisés vous avez les brides et des triples brides



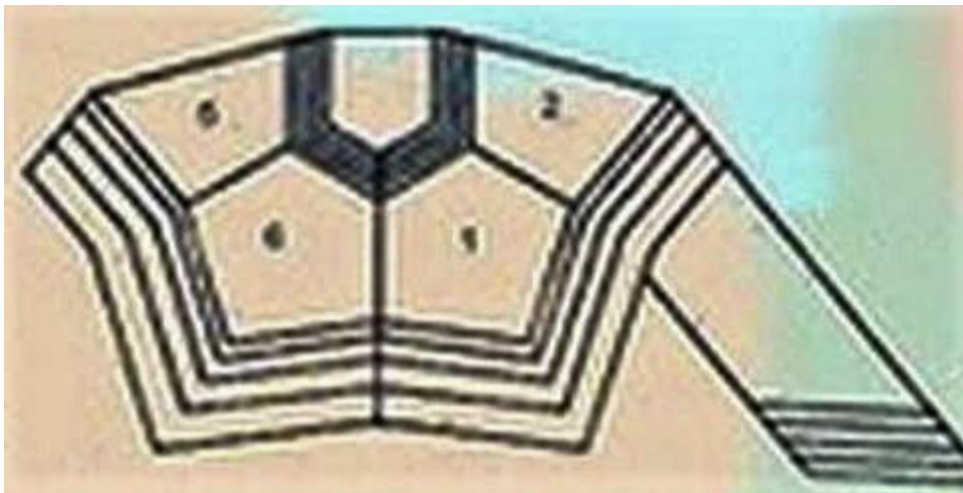
et voilà le schéma de montage des granny



on commence par les granny et leur assemblage, puis on fini l'encolure



je vous met ici un modèle construit sur le même principe mais avec un point différent
ensuite les 2 derniers rangs de brides qui finissent les devant et le dos



et sur la lancée les manches avec le rebord qui est replié et maintenu par un bouton fait sur la base du rond des granny

à faire avec une laine pour un crochet 5- 6 ou plus au choix et surtout selon votre taille

Bonne journée.