


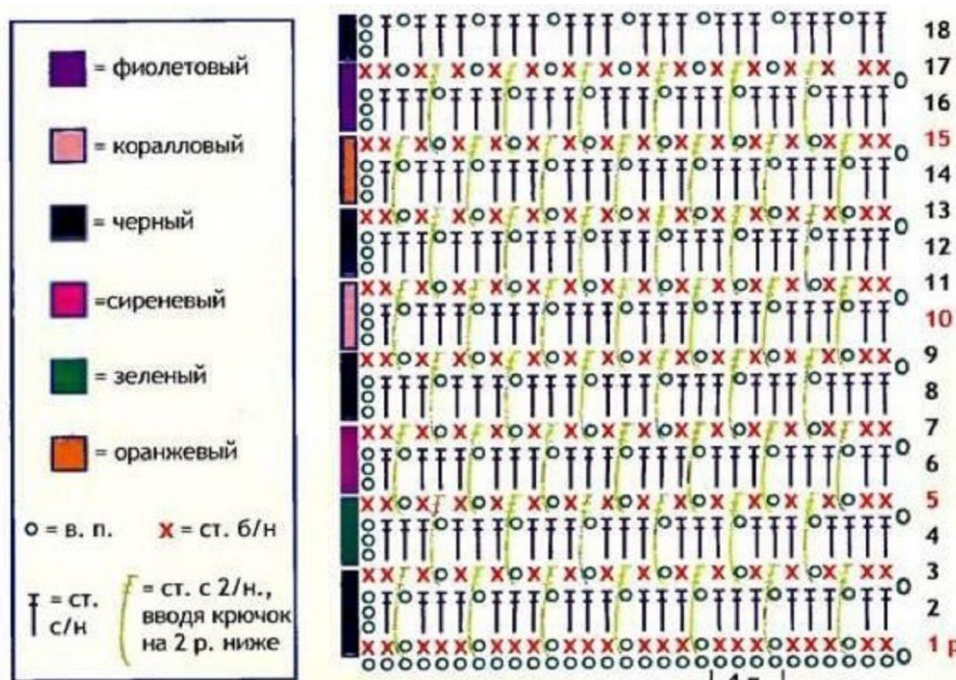
Haut femme original au crochet

Bonjour, je vous propose aujourd'hui un haut femme original au crochet. Un beau modèle à faire pour l'été. Beaucoup de classe et très chic à la fois, il a tout pour plaire. Avec en plus un petit goût vintage mis à la mode du moment : les rayures.

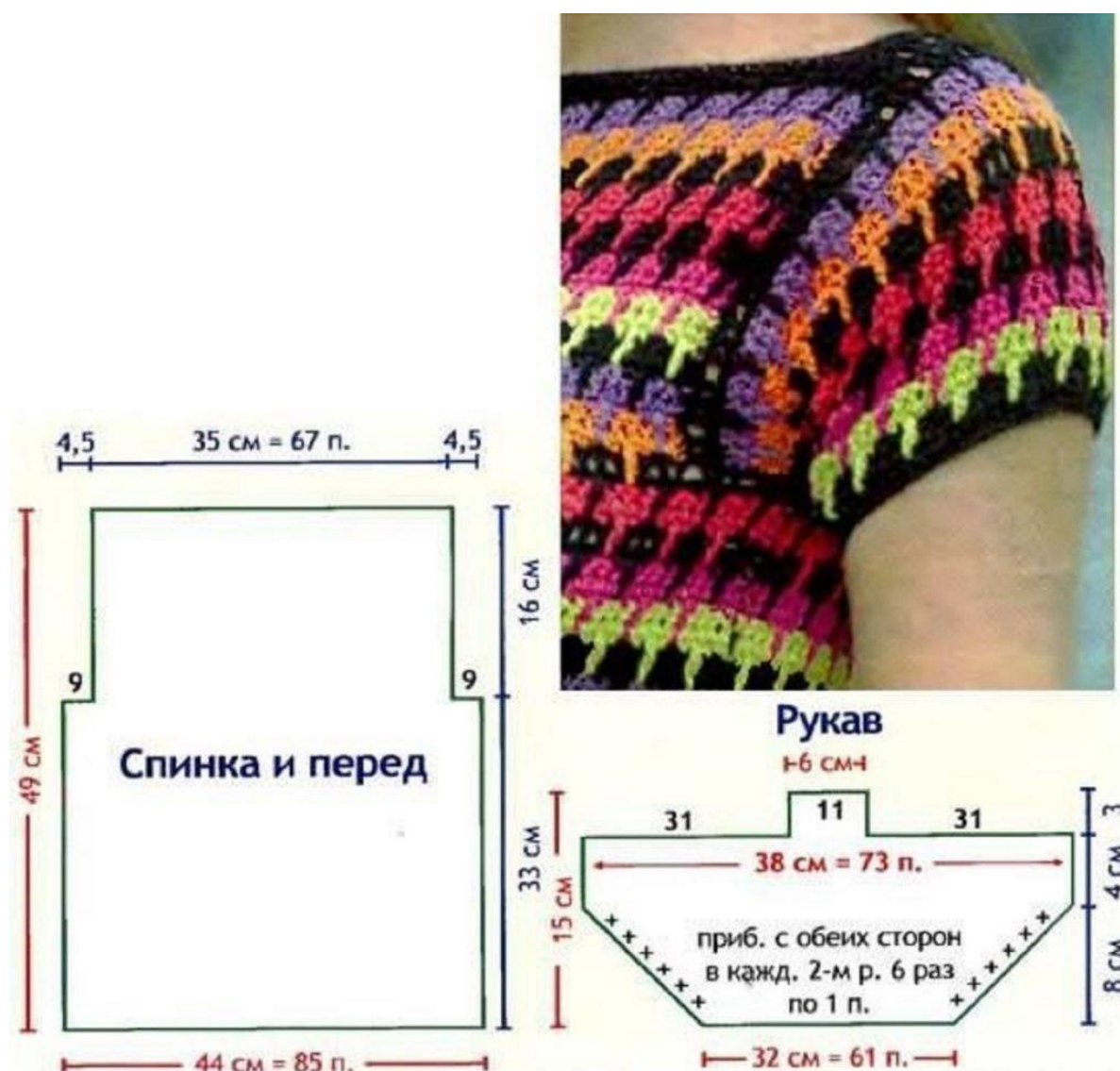


En premier lieu, je vous signale que je n'ai pas les quantités de laine, sachez qu'il y a plus de noir que les autres couleurs. C'est à prendre en compte. Ensuite pour le réaliser, c'est avec un crochet numéro 4.

Puisque le dessin se calcule avec un multiple de 4 mailles. C'est donc un pull qui s'adapte facilement à toutes les tailles sans soucis.



Je vous mets [le lien de la bible de la sérial crocheteuse](#), toujours utile pour comprendre les différents symboles utilisés dans un diagramme. Les symboles verts représentent des doubles brides. Elles reviennent 2 rangs en dessous.



Enfin le dos et le devant se font de la même façon. Vous les faites en rectangles. Pas besoin de prévoir d'encolure. Le haut de l'épaule est directement fait sur la manche. Encore une jolie décoration supplémentaire, qui apporte une note particulière.

C'est un très joli pull qui s'adapte à toutes les tailles. Il est parfait pour les beaux jours, à faire sans modération.

Enfin une dernière chose sur [ma chaîne Youtube](#), je mets presque quotidiennement une vidéo sur un point tricot. Avec à chaque fois un Pdf contenant les explications écrites. Je ne fais pas à chaque fois un article, en raison du travail que cela représente. Alors n'hésitez pas à y faire un tour. Il y a plein de beaux points au tricot et pour tous les niveaux. Beaucoup de tentation aussi.

Bonne journée.

