

28 avril 2021 par [grenouilletricote](#)

Boho bustier tank top

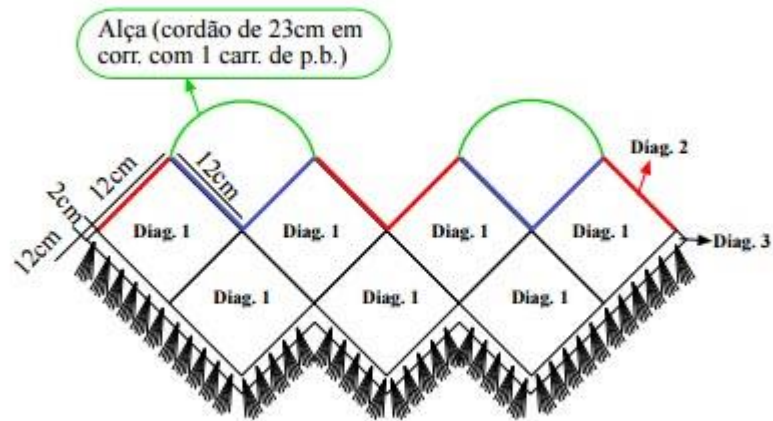
Bonjour, si vous aimez l'été, si vous êtes fan des granny. Alors le boho bustier tank top va vous plaire. Il a un gout de liberté, d'insouciance, de vacances.



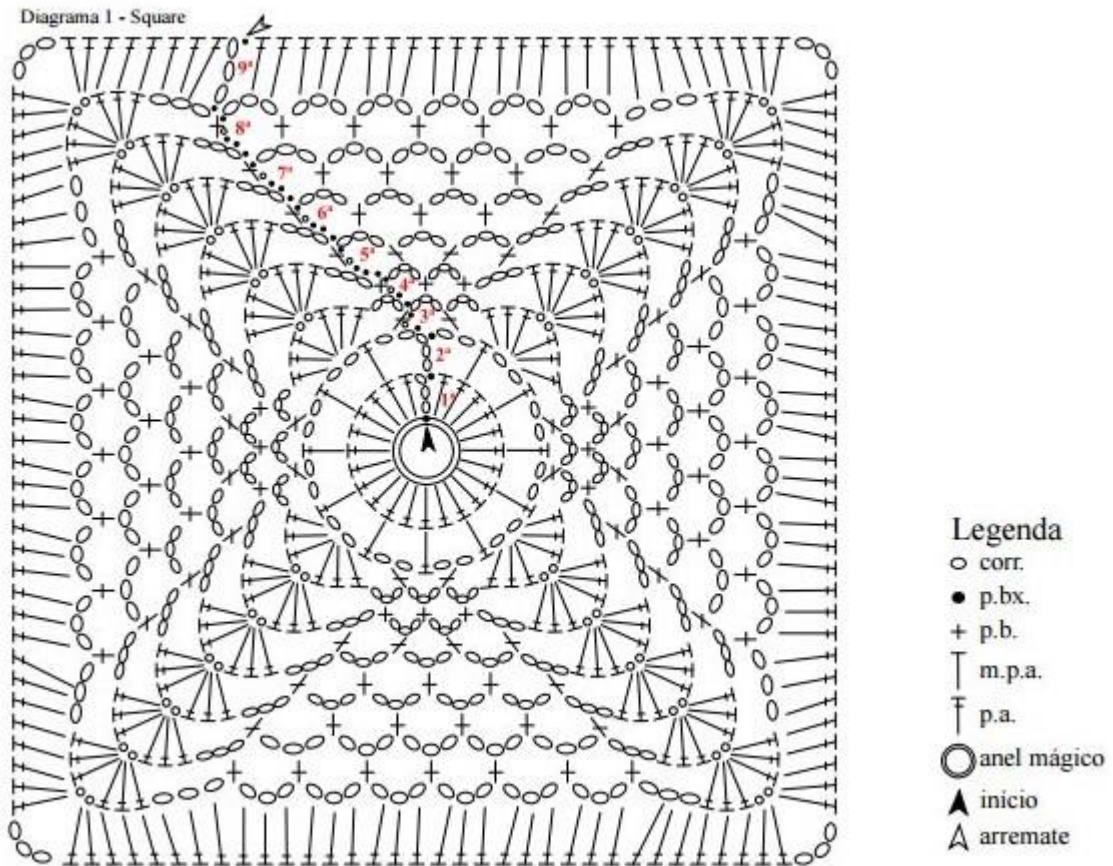
C'est un modèle qui va certainement plaire plus aux jeunes. Et c'est tout à fait normal.

Il faut environ 3 écheveaux, c'est à dire 300 g de coton pour le réaliser. Ainsi qu'un crochet n°3. Cela peut vous paraître fin, mais comme le carré est principalement réalisé avec des arceaux. Le travail avance vite. Il y a en tout 7 granny cousus en quinconce.

Esquema de medidas



Ce bustier est réalisé avec des granny de bases, très simples à faire. Vous le démarrez sur un noeud magique pour continuer sur 9 rangs en tout sur le diagramme. Mais sur le modèle en photo, il y a 8 rangs, c'est à dire que le rang avec les brides n'est pas fait. Le résultat final sera différent. Les carrés sont cousus à la fin si vous faites les 9 rangs. Mais si vous décidez de ne faire que 8 rangs, dans ce cas le raccord se fait au dernier rang avec les arceaux.



Lorsque les granny sont assemblés, vous faites les franges d'une longueur de 12 cm environ.

Pour les bretelles, vous les faites avec une longueur de 23 cm. Vous avez le choix avec différentes bordures : soit simplement avec des mailles serrées. Ou avec ces 2 modèles de bordures d'écailles qui vont joliment finir les bretelles.

Diagrama 2 - Bico de acabamento (B)

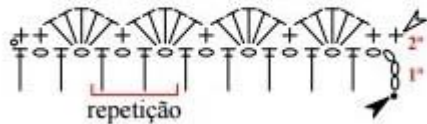


Diagrama 2 - Bico de acabamento (A)



Le dos se ferme aussi avec des lacets. A faire avec une chaînette de mailles en l'air et un rang de mailles serrées. N'hésitez pas à faire une bonne longueur, c'est à dire entre 30 et 40 cm. Cette longueur vous facilitera le noeud à faire.

Le modèle de granny est un basique, rien ne vous empêche d'utiliser d'autres modèles de carrés. Le plus important c'est d'avoir le schéma. Après vive l'imagination !

Bonne journée.